

DATOS DE LOS REGISTROS DEL  
SERVICIO PÚBLICO DE EMPLEO ESTATAL

---

**DEMANDANTES DE  
EMPLEO, PARO,  
CONTRATOS Y  
PRESTACIONES POR  
DESEMPLEO**

**DICIEMBRE**

**2020**





## **CONTENIDO**

	Pág.
PARO REGISTRADO	5
CONTRATOS	11
ANEXO 1 Demandantes de Empleo y Paro Registrado	17
ANEXO 2 Contratos Registrados	43
PRESTACIONES	59

**PARO REGISTRADO**

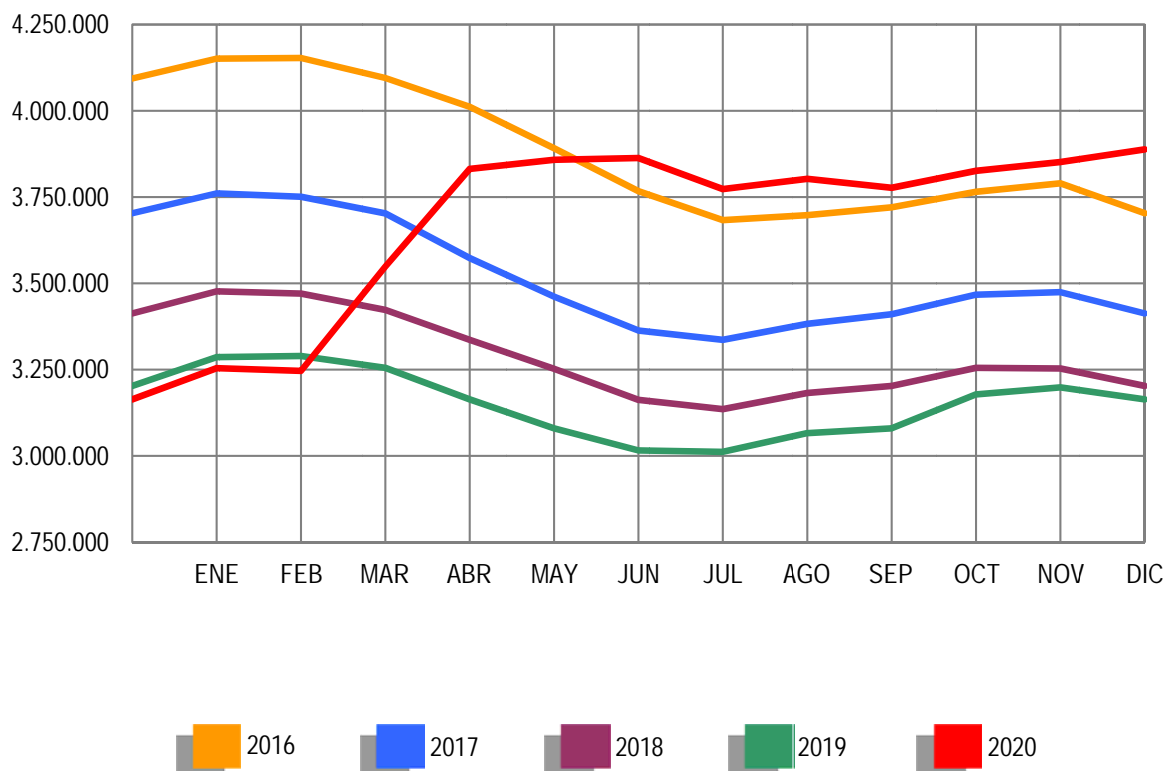
El número de desempleados registrados en las Oficinas de los Servicios Públicos de Empleo, al finalizar el mes de diciembre, ha subido en 36.825 personas en relación con el mes anterior. En valores relativos, el incremento del paro ha sido de un 0,96%. De esta forma, el paro registrado se ha situado en 3.888.137.

En diciembre de 2019 el desempleo bajó en 34.579 parados en relación al mes anterior. Por otra parte, respecto a diciembre de 2019, el paro se ha incrementado en 724.532 personas (22,90%).

En términos desestacionalizados, el paro registrado sube en 76.387 personas. Para realizar la estimación se han utilizado los mismos coeficientes que en la publicación técnica "Síntesis de Indicadores Económicos" del Ministerio de Asuntos Económicos y Transformación Digital.

### EVOLUCIÓN DEL PARO REGISTRADO

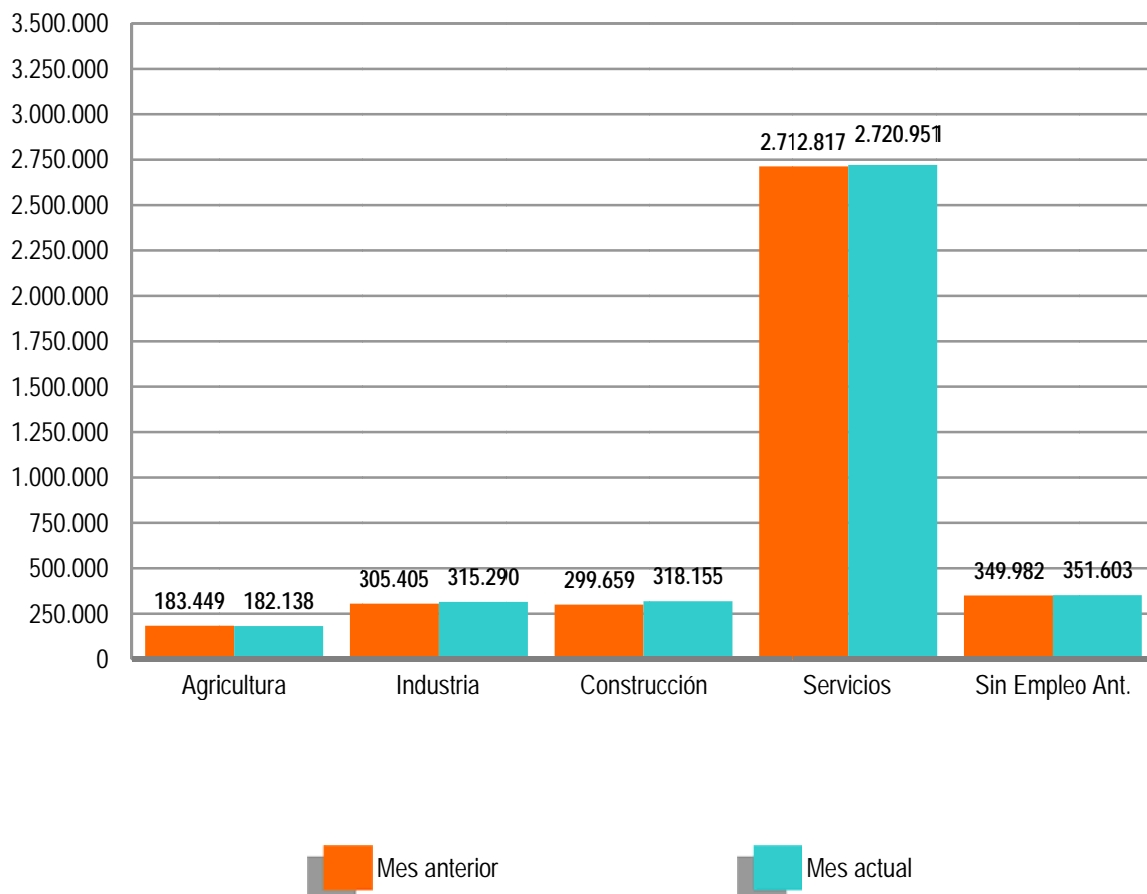
2016 - 2020



Por sectores económicos, el paro registrado presenta las siguientes variaciones respecto a noviembre: En Agricultura se reduce en 1.311 (-0,71%); en Industria sube en 9.885 (3,24%); en Construcción se incrementa en 18.496 (6,17%); en Servicios sube en 8.134 (0,30%). Por último, el colectivo Sin Empleo Anterior se incrementa en 1.621 personas (0,46%).

**PARO REGISTRADO POR SECTORES**

**COMPARACIÓN CON EL MES ANTERIOR**



El desempleo masculino se sitúa en 1.663.016 al subir en 33.958 (2,08%) y el femenino en 2.225.121, al incrementarse en 2.867 (0,13%) en relación al mes de noviembre. Si lo comparamos con diciembre de 2019, el paro masculino sube en 334.620 (25,19%) personas y el femenino se incrementa en 389.912 (21,25%).

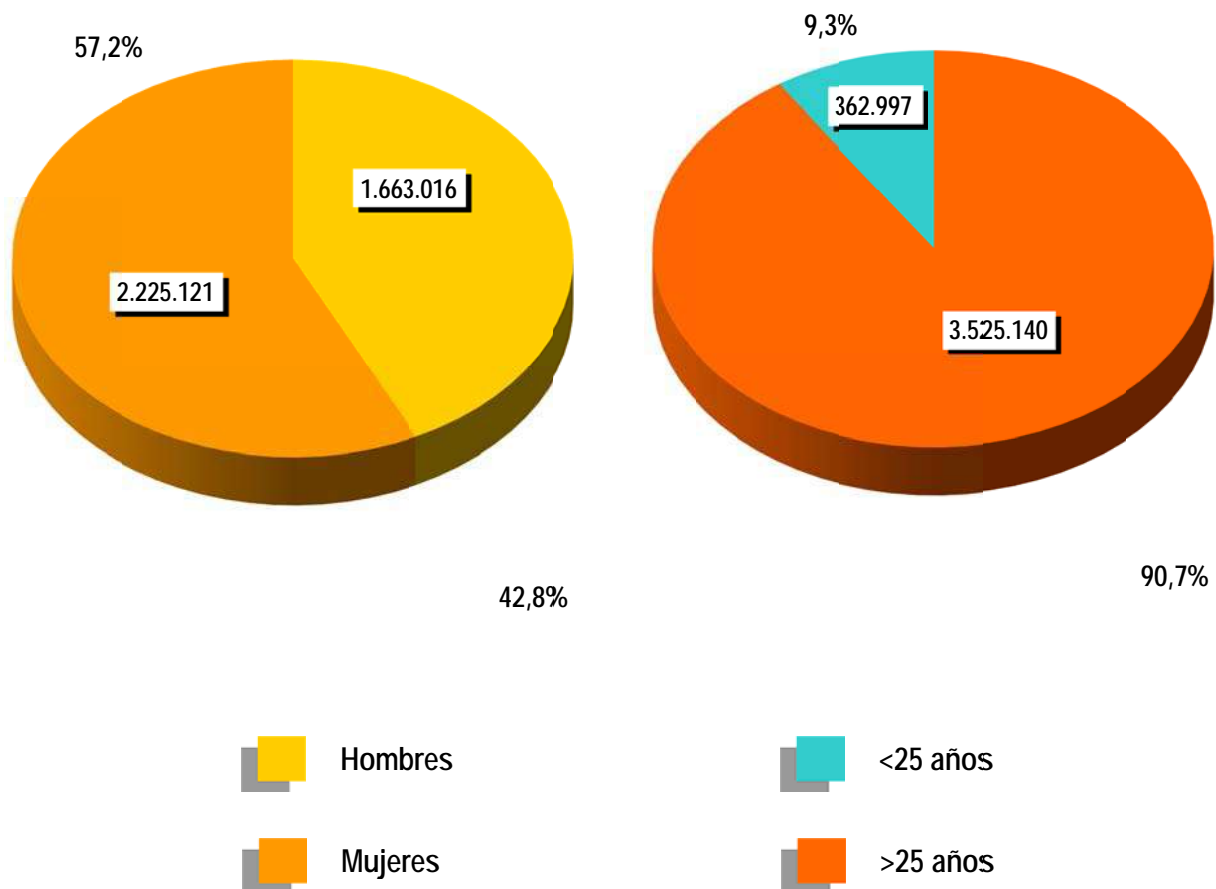
Por su parte, el desempleo de los jóvenes menores de 25 años desciende en diciembre en 2.722 personas (-0,74%) respecto al mes anterior, mientras el paro de 25 y más años sube en 39.547 (1,13%).

El paro registrado baja en 2 Comunidades Autónomas: País Vasco (-3.196) e Illes Balears (-991). Sube, en cambio, en las 15 restantes encabezadas por Cataluña (12.863), Castilla-León (5.019) y Comunidad Valenciana (4.030).

En cuanto a las provincias, el desempleo registrado baja en 10 encabezadas por Jaén (-3.577), Bizkaia (-2.172) y Granada (-1.575). Sube en las 42 restantes, encabezadas por Barcelona (9.758), Sevilla (3.312) y la comunidad de Madrid (2.720).

PARO REGISTRADO POR SEXO Y EDAD

DICIEMBRE 2020



**CONTRATOS**

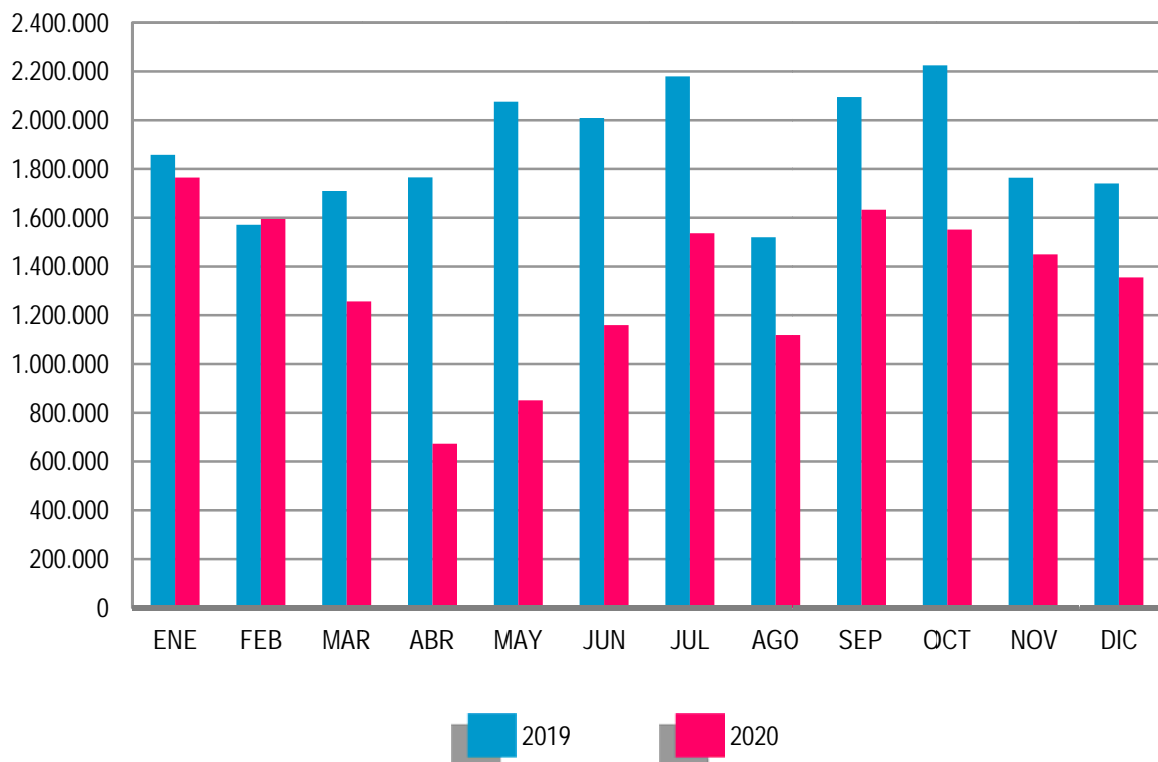


El número de contratos registrados durante el mes de diciembre ha sido de 1.355.147. Supone una bajada de 385.185 (-22,13%) sobre el mismo mes del año 2019. Por su parte, la contratación acumulada en los primeros doce meses de 2020 ha alcanzado la cifra de 15.943.061, lo que supone 6.569.160 contratos menos (-29,18%) que en igual periodo del año anterior.

En diciembre de 2020 se han registrado 111.822 contratos de trabajo de carácter indefinido. Representan el 8,25% de todos los contratos. Supone una reducción de 27.255 (-19,60%) sobre igual mes del año anterior. En magnitudes acumuladas se han realizado 1.545.610 contratos hasta diciembre de 2020, representan una reducción de 613.824 (-28,43%) sobre el mismo periodo del año 2019.

### EVOLUCIÓN MENSUAL DE LOS CONTRATOS REGISTRADOS

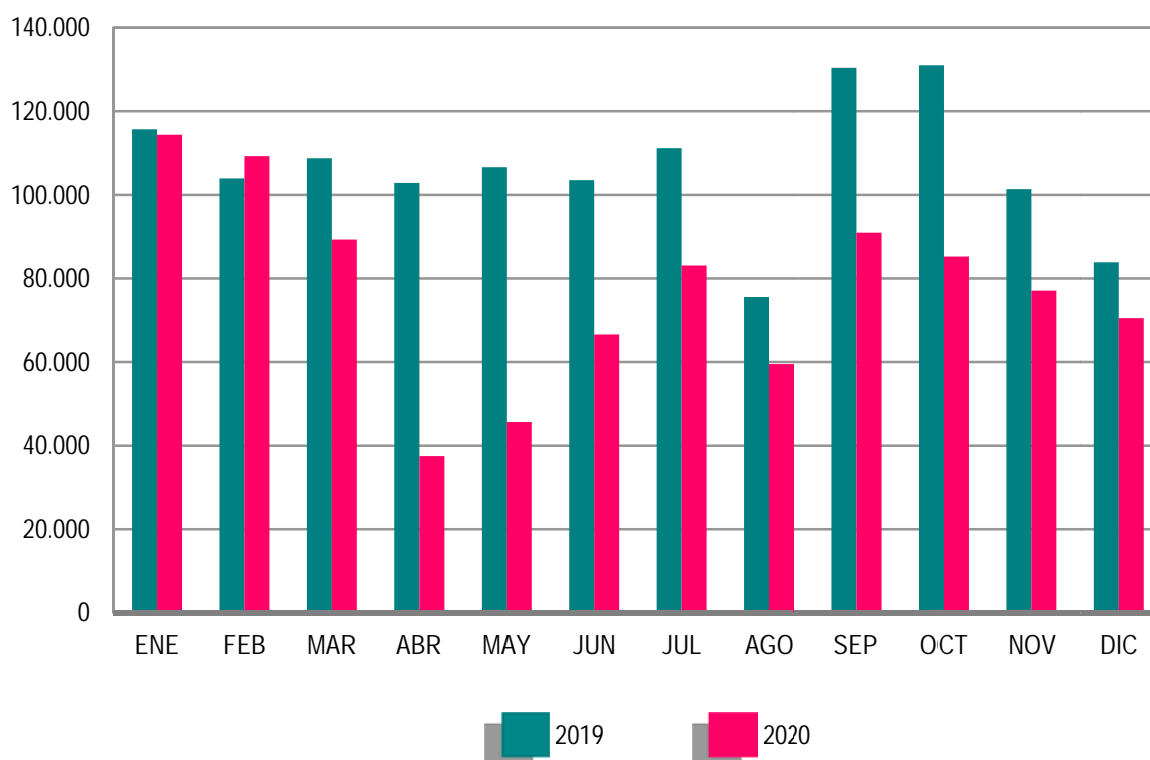
2019 - 2020



Los contratos indefinidos del mes de diciembre se dividen, en cuanto a la duración de su jornada, en 70.488 a tiempo completo y 41.334 a tiempo parcial. Los primeros han tenido una bajada, respecto a diciembre de 2019, de 13.378 (-15,95%) y los segundos se han reducido en 13.877(-25,13%).

**EVOLUCIÓN MENSUAL DE LOS CONTRATOS INDEFINIDOS A TIEMPO COMPLETO**

2019 - 2020

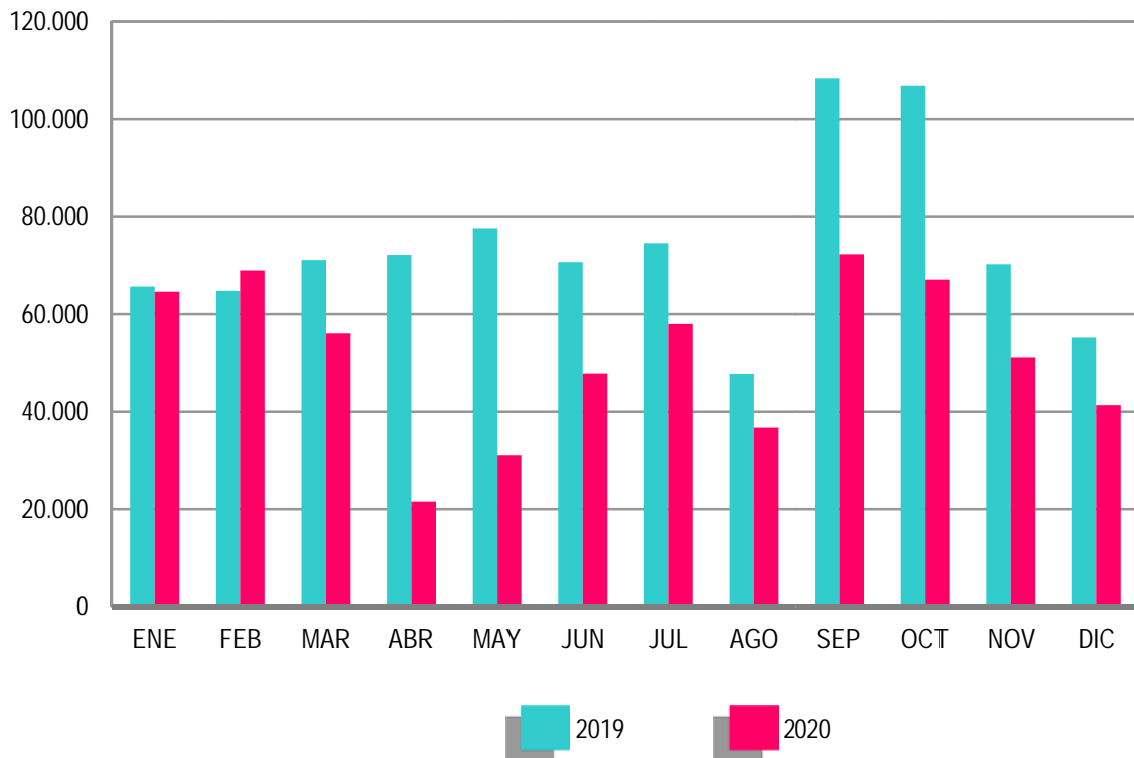


En términos acumulados, los contratos indefinidos a tiempo completo alcanzan en los doce meses de este ejercicio un total de 929.058: el 27,12% menos que en igual periodo del año 2019. Los contratos indefinidos a tiempo parcial, que suponen un total de 616.552, registran una reducción del 30,31% en relación a igual periodo del año anterior.

El resto de contratos, hasta completar el total de 1.355.147 del mes de diciembre de 2020, son 7.904 de carácter formativo y 1.235.421 otro tipo de contratos temporales. Dentro de este último grupo destacan: Obra o Servicio Determinado -de jornada a tiempo completo- con el 29,92% del total de todos los contratos, seguido de Eventuales por Circunstancia de la Producción -de jornada a tiempo completo- con el 29,40%. Los contratos temporales con jornada a tiempo parcial suponen el 26,56%.

EVOLUCIÓN MENSUAL DE LOS CONTRATOS INDEFINIDOS A TIEMPO PARCIAL

2019 - 2020



**ANEXO 1**

**DEMANDANTES DE  
EMPLEO Y PARO  
REGISTRADO**

DICIEMBRE 2020

**DEMANDANTES DE EMPLEO SEGÚN COLECTIVO POR SEXO, EDAD Y SECTOR DE ACTIVIDAD ECONÓMICA**

	TOTAL	OCUPADOS	CON DISP. LIMIT/ DDAN EMPL. ESPEC.*	DENOS		
				TOTAL	OTROS NO OCUPADOS /TEASS	PARADOS REGISTRADOS
TOTAL	7.388.398	2.855.841	373.431	4.159.126	270.989	3.888.137
SEXO:						
HOMBRES	3.367.257	1.403.147	195.284	1.768.826	105.810	1.663.016
MUJERES	4.021.141	1.452.694	178.147	2.390.300	165.179	2.225.121
MENORES DE 25 AÑOS:						
HOMBRES	310.466	71.077	8.721	230.668	44.236	186.432
MUJERES	297.580	66.845	5.521	225.214	48.649	176.565
TOTAL	608.046	137.922	14.242	455.882	92.885	362.997
MAYORES DE 25 AÑOS:						
HOMBRES	3.056.791	1.332.070	186.563	1.538.158	61.574	1.476.584
MUJERES	3.723.561	1.385.849	172.626	2.165.086	116.530	2.048.556
TOTAL	6.780.352	2.717.919	359.189	3.703.244	178.104	3.525.140
SECTOR:						
AGRICULTURA	381.674	134.985	19.209	227.480	45.342	182.138
INDUSTRIA	760.681	385.444	42.673	332.564	17.274	315.290
CONSTRUCCIÓN	517.135	144.427	32.238	340.470	22.315	318.155
SERVICIOS	5.270.459	2.184.899	245.486	2.840.074	119.123	2.720.951
SIN EMPLEO ANTERIOR	458.449	6.086	33.825	418.538	66.935	351.603

**DEMANDANTES DE EMPLEO SEGÚN COLECTIVO POR COMUNIDADES AUTÓNOMAS**

COMUNIDADES AUTÓNOMAS	TOTAL	OCUPADOS	CON DISP. LIMIT/ DDAN EMPL. ESPEC.*	DENOS		
				TOTAL	OTROS NO OCUPADOS /TEASS	PARADOS REGISTRADOS
ANDALUCIA	1.737.807	582.012	80.247	1.075.548	106.111	969.437
ARAGON	139.606	44.874	6.783	87.949	5.584	82.365
PRINCIPADO DE ASTURIAS	134.498	38.667	7.223	88.608	6.538	82.070
ILLES BALEARS	215.743	120.664	7.493	87.586	3.247	84.339
CANARIAS	449.176	142.275	21.872	285.029	15.592	269.437
CANTABRIA	66.129	17.269	4.317	44.543	1.914	42.629
CASTILLA-LA MANCHA	250.350	43.559	14.161	192.630	6.357	186.273
CASTILLA Y LEON	244.251	50.988	15.641	177.622	8.916	168.706
CATALUÑA	1.303.381	719.551	61.573	522.257	24.646	497.611
COM. VALENCIANA	900.848	397.126	42.862	460.860	23.159	437.701
EXTREMADURA	176.069	38.010	9.631	128.428	15.749	112.679
GALICIA	283.679	51.349	26.330	206.000	16.413	189.587
COM. DE MADRID	715.037	224.109	39.865	451.063	18.547	432.516
REGION DE MURCIA	193.226	57.018	10.318	125.890	4.547	121.343
COM. FORAL DE NAVARRA	70.619	24.265	3.814	42.540	1.903	40.637
PAIS VASCO	449.453	292.075	18.078	139.300	10.060	129.240
LA RIOJA	30.079	8.633	1.428	20.018	790	19.228
CEUTA	15.277	1.631	640	13.006	409	12.597
MELILLA	13.170	1.766	1.155	10.249	507	9.742
<b>TOTAL</b>	<b>7.388.398</b>	<b>2.855.841</b>	<b>373.431</b>	<b>4.159.126</b>	<b>270.989</b>	<b>3.888.137</b>

(\*) Son aquellos demandantes, sin empleo, que indican en su solicitud condiciones especiales de trabajo (ej: sólo a domicilio, teletrabajo, en el extranjero, etc)

DICIEMBRE 2020

**DEMANDANTES DE EMPLEO NO OCUPADOS (DENOS) POR SEXO, EDAD Y SECTOR DE ACTIVIDAD ECONÓMICA**

	TOTAL	VARIACIÓN			
		MENSUAL		ANUAL	
		ABSOLUTA	RELATIVA	ABSOLUTA	RELATIVA
TOTAL	4.159.126	30.934	0,75	769.873	22,72
SEXO:					
HOMBRES	1.768.826	31.783	1,83	355.094	25,12
MUJERES	2.390.300	-849	-0,04	414.779	21,00
MENORES DE 25 AÑOS:					
HOMBRES	230.668	-506	-0,22	78.127	51,22
MUJERES	225.214	-3.645	-1,59	76.697	51,64
TOTAL	455.882	-4.151	-0,90	154.824	51,43
MAYORES DE 25 AÑOS:					
HOMBRES	1.538.158	32.289	2,14	276.967	21,96
MUJERES	2.165.086	2.796	0,13	338.082	18,50
TOTAL	3.703.244	35.085	0,96	615.049	19,92
SECTOR:					
AGRICULTURA	227.480	-4.669	-2,01	37.724	19,88
INDUSTRIA	332.564	9.825	3,04	40.545	13,88
CONSTRUCCIÓN	340.470	18.550	5,76	44.863	15,18
SERVICIOS	2.840.074	5.832	0,21	530.322	22,96
SIN EMPLEO ANTERIOR	418.538	1.396	0,33	116.419	38,53

**DEMANDANTES DE EMPLEO NO OCUPADOS (DENOS) POR COMUNIDADES AUTÓNOMAS**

COMUNIDADES AUTÓNOMAS	TOTAL	VARIACIÓN			
		MENSUAL		ANUAL	
		ABSOLUTA	RELATIVA	ABSOLUTA	RELATIVA
ANDALUCIA	1.075.548	-2.637	-0,24	195.737	22,25
ARAGON	87.949	2.248	2,62	19.177	27,88
PRINCIPADO DE ASTURIAS	88.608	499	0,57	12.432	16,32
ILLES BALEARS	87.586	-1.048	-1,18	24.355	38,52
CANARIAS	285.029	1.054	0,37	66.688	30,54
CANTABRIA	44.543	560	1,27	6.220	16,23
CASTILLA-LA MANCHA	192.630	3.568	1,89	17.080	9,73
CASTILLA Y LEON	177.622	5.019	2,91	30.689	20,89
CATALUÑA	522.257	12.680	2,49	118.265	29,27
COM. VALENCIANA	460.860	3.868	0,85	89.873	24,23
EXTREMADURA	128.428	1.833	1,45	10.641	9,03
GALICIA	206.000	3.555	1,76	29.601	16,78
COM. DE MADRID	451.063	2.490	0,56	96.735	27,30
REGION DE MURCIA	125.890	724	0,58	23.747	23,25
COM. FORAL DE NAVARRA	42.540	1.110	2,68	7.873	22,71
PAIS VASCO	139.300	-4.094	-2,86	15.808	12,80
LA RIOJA	20.018	235	1,19	3.128	18,52
CEUTA	13.006	-601	-4,42	1.649	14,52
MELILLA	10.249	-129	-1,24	175	1,74
<b>TOTAL</b>	<b>4.159.126</b>	<b>30.934</b>	<b>0,75</b>	<b>769.873</b>	<b>22,72</b>

DICIEMBRE 2020

**PARO REGISTRADO POR SEXO, EDAD Y SECTOR DE ACTIVIDAD ECONÓMICA**

	TOTAL	VARIACIÓN			
		MENSUAL		ANUAL	
		ABSOLUTA	RELATIVA	ABSOLUTA	RELATIVA
TOTAL	3.888.137	36.825	0,96	724.532	22,90
SEXO:					
HOMBRES	1.663.016	33.958	2,08	334.620	25,19
MUJERES	2.225.121	2.867	0,13	389.912	21,25
MENORES DE 25 AÑOS:					
HOMBRES	186.432	-243	-0,13	59.588	46,98
MUJERES	176.565	-2.479	-1,38	56.703	47,31
TOTAL	362.997	-2.722	-0,74	116.291	47,14
MAYORES DE 25 AÑOS:					
HOMBRES	1.476.584	34.201	2,37	275.032	22,89
MUJERES	2.048.556	5.346	0,26	333.209	19,43
TOTAL	3.525.140	39.547	1,13	608.241	20,85
SECTOR:					
AGRICULTURA	182.138	-1.311	-0,71	41.178	29,21
INDUSTRIA	315.290	9.885	3,24	40.265	14,64
CONSTRUCCIÓN	318.155	18.496	6,17	44.133	16,11
SERVICIOS	2.720.951	8.134	0,30	506.084	22,85
SIN EMPLEO ANTERIOR	351.603	1.621	0,46	92.872	35,90

**PARO REGISTRADO POR COMUNIDADES AUTÓNOMAS**

COMUNIDADES AUTÓNOMAS	TOTAL	VARIACIÓN			
		MENSUAL		ANUAL	
		ABSOLUTA	RELATIVA	ABSOLUTA	RELATIVA
ANDALUCIA	969.437	2.933	0,30	191.503	24,62
ARAGON	82.365	2.209	2,76	17.509	27,00
PRINCIPADO DE ASTURIAS	82.070	556	0,68	12.113	17,31
ILLES BALEARS	84.339	-991	-1,16	23.218	37,99
CANARIAS	269.437	1.118	0,42	61.188	29,38
CANTABRIA	42.629	576	1,37	5.900	16,06
CASTILLA-LA MANCHA	186.273	3.621	1,98	15.962	9,37
CASTILLA Y LEON	168.706	5.019	3,07	28.832	20,61
CATALUÑA	497.611	12.863	2,65	109.487	28,21
COM. VALENCIANA	437.701	4.030	0,93	80.137	22,41
EXTREMADURA	112.679	1.854	1,67	11.584	11,46
GALICIA	189.587	2.115	1,13	24.279	14,69
COM. DE MADRID	432.516	2.720	0,63	93.184	27,46
REGION DE MURCIA	121.343	735	0,61	22.402	22,64
COM. FORAL DE NAVARRA	40.637	1.110	2,81	7.439	22,41
PAIS VASCO	129.240	-3.196	-2,41	15.078	13,21
LA RIOJA	19.228	229	1,21	3.041	18,79
CEUTA	12.597	-563	-4,28	1.561	14,14
MELILLA	9.742	-113	-1,15	115	1,19
<b>TOTAL</b>	<b>3.888.137</b>	<b>36.825</b>	<b>0,96</b>	<b>724.532</b>	<b>22,90</b>

DICIEMBRE 2020

**PARO REGISTRADO. VARIACIÓN MENSUAL SEGÚN SECTOR DE ACTIVIDAD ECONÓMICA**

	TOTAL	AGRICULTURA	INDUSTRIA	CONSTRUCCIÓN	SERVICIOS	SIN EMPLEO ANTERIOR
2009	54.657	-3.934	11.477	54.936	202	-8.024
2010	-10.221	-6.867	6.197	28.976	-30.409	-8.118
2011	1.897	-5.636	9.034	23.778	-12.465	-12.814
2012	-59.094	-3.092	2.794	4.325	-49.438	-13.683
2013	-107.570	-8.890	-1.304	6.309	-87.253	-16.432
2014	-64.405	-2.639	2.435	12.689	-65.275	-11.615
2015	-55.790	-2.133	4.845	15.470	-61.336	-12.636
2016	-86.849	-14.075	2.785	8.365	-65.898	-18.026
2017	-61.500	-8.814	2.729	10.532	-51.280	-14.667
2018	-50.570	-10.392	3.967	9.998	-43.874	-10.269
2019	-34.579	-6.640	6.350	18.282	-41.687	-10.884
2020	36.825	-1.311	9.885	18.496	8.134	1.621



DICIEMBRE 2020

**EVOLUCIÓN MENSUAL DEL PARO REGISTRADO**

	AÑO 2019			AÑO 2020		
	TOTAL	% DE VARIACIÓN		TOTAL	% DE VARIACIÓN	
		MENSUAL	ANUAL		MENSUAL	ANUAL
ENERO	3.285.761	2,61	-5,49	3.253.853	2,85	-0,97
FEBRERO	3.289.040	0,10	-5,22	3.246.047	-0,24	-1,31
MARZO	3.255.084	-1,03	-4,89	3.548.312	9,31	9,01
ABRIL	3.163.566	-2,81	-5,17	3.831.203	7,97	21,10
MAYO	3.079.491	-2,66	-5,31	3.857.776	0,69	25,27
JUNIO	3.015.686	-2,07	-4,63	3.862.883	0,13	28,09
JULIO	3.011.433	-0,14	-3,94	3.773.034	-2,33	25,29
AGOSTO	3.065.804	1,81	-3,65	3.802.814	0,79	24,04
SEPTIEMBRE	3.079.711	0,45	-3,83	3.776.485	-0,69	22,62
OCTUBRE	3.177.659	3,18	-2,37	3.826.043	1,31	20,40
NOVIEMBRE	3.198.184	0,65	-1,68	3.851.312	0,66	20,42
DICIEMBRE	3.163.605	-1,08	-1,21	3.888.137	0,96	22,90

**EVOLUCIÓN MENSUAL DEL PARO REGISTRADO (SERIES)**

DICIEMBRE	TOTAL	VARIACIONES			
		MENSUAL		ANUAL	
		ABSOLUTA	RELATIVA	ABSOLUTA	RELATIVA
2009	3.923.603	54.657	1,41	794.640	25,40
2010	4.100.073	-10.221	-0,25	176.470	4,50
2011	4.422.359	1.897	0,04	322.286	7,86
2012	4.848.723	-59.094	-1,20	426.364	9,64
2013	4.701.338	-107.570	-2,24	-147.385	-3,04
2014	4.447.711	-64.405	-1,43	-253.627	-5,39
2015	4.093.508	-55.790	-1,34	-354.203	-7,96
2016	3.702.974	-86.849	-2,29	-390.534	-9,54
2017	3.412.781	-61.500	-1,77	-290.193	-7,84
2018	3.202.297	-50.570	-1,55	-210.484	-6,17
2019	3.163.605	-34.579	-1,08	-38.692	-1,21
2020	3.888.137	36.825	0,96	724.532	22,90

**PARO REGISTRADO SEGÚN SEXO Y EDAD. SERIES**

	TOTAL	HOMBRES	MUJERES	MENORES DE 25 AÑOS			RESTO EDADES		
				TOTAL	HOMBRES	MUJERES	TOTAL	HOMBRES	MUJERES
<b>AÑO 2016</b>									
ENERO	4.150.755	1.891.673	2.259.082	338.261	175.513	162.748	3.812.494	1.716.160	2.096.334
FEBRERO	4.152.986	1.891.473	2.261.513	350.603	182.465	168.138	3.802.383	1.709.008	2.093.375
MARZO	4.094.770	1.864.474	2.230.296	347.117	180.863	166.254	3.747.653	1.683.611	2.064.042
ABRIL	4.011.171	1.807.816	2.203.355	341.057	177.029	164.028	3.670.114	1.630.787	2.039.327
MAYO	3.891.403	1.736.578	2.154.825	324.888	167.592	157.296	3.566.515	1.568.986	1.997.529
JUNIO	3.767.054	1.665.686	2.101.368	300.366	155.851	144.515	3.466.688	1.509.835	1.956.853
JULIO	3.683.061	1.616.721	2.066.340	287.485	147.832	139.653	3.395.576	1.468.889	1.926.687
AGOSTO	3.697.496	1.624.313	2.073.183	284.985	144.864	140.121	3.412.511	1.479.449	1.933.062
SEPTIEMBRE	3.720.297	1.628.447	2.091.850	309.173	156.200	152.973	3.411.124	1.472.247	1.938.877
OCTUBRE	3.764.982	1.651.788	2.113.194	319.362	161.913	157.449	3.445.620	1.489.875	1.955.745
NOVIEMBRE	3.789.823	1.663.870	2.125.953	325.639	166.261	159.378	3.464.184	1.497.609	1.966.575
DICIEMBRE	3.702.974	1.642.302	2.060.672	294.570	150.839	143.731	3.408.404	1.491.463	1.916.941
<b>AÑO 2017</b>									
ENERO	3.760.231	1.655.366	2.104.865	296.604	152.225	144.379	3.463.627	1.503.141	1.960.486
FEBRERO	3.750.876	1.646.954	2.103.922	301.633	155.516	146.117	3.449.243	1.491.438	1.957.805
MARZO	3.702.317	1.615.938	2.086.379	299.405	154.311	145.094	3.402.912	1.461.627	1.941.285
ABRIL	3.573.036	1.546.780	2.026.256	280.113	143.582	136.531	3.292.923	1.403.198	1.889.725
MAYO	3.461.128	1.478.677	1.982.451	268.056	136.513	131.543	3.193.072	1.342.164	1.850.908
JUNIO	3.362.811	1.423.734	1.939.077	250.885	129.171	121.714	3.111.926	1.294.563	1.817.363
JULIO	3.335.924	1.407.638	1.928.286	253.168	129.395	123.773	3.082.756	1.278.243	1.804.513
AGOSTO	3.382.324	1.431.435	1.950.889	257.914	130.101	127.813	3.124.410	1.301.334	1.823.076
SEPTIEMBRE	3.410.182	1.439.465	1.970.717	288.408	144.625	143.783	3.121.774	1.294.840	1.826.934
OCTUBRE	3.467.026	1.465.377	2.001.649	297.474	149.369	148.105	3.169.552	1.316.008	1.853.544
NOVIEMBRE	3.474.281	1.465.663	2.008.618	291.475	146.859	144.616	3.182.806	1.318.804	1.864.002
DICIEMBRE	3.412.781	1.459.726	1.953.055	268.406	136.711	131.695	3.144.375	1.323.015	1.821.360
<b>AÑO 2018</b>									
ENERO	3.476.528	1.475.479	2.001.049	267.794	136.381	131.413	3.208.734	1.339.098	1.869.636
FEBRERO	3.470.248	1.472.370	1.997.878	276.142	140.963	135.179	3.194.106	1.331.407	1.862.699
MARZO	3.422.551	1.454.120	1.968.431	274.368	140.742	133.626	3.148.183	1.313.378	1.834.805
ABRIL	3.335.868	1.398.960	1.936.908	266.899	135.873	131.026	3.068.969	1.263.087	1.805.882
MAYO	3.252.130	1.347.140	1.904.990	257.056	130.077	126.979	2.995.074	1.217.063	1.778.011
JUNIO	3.162.162	1.295.352	1.866.810	240.174	122.482	117.692	2.921.988	1.172.870	1.749.118
JULIO	3.135.021	1.279.579	1.855.442	237.651	119.765	117.886	2.897.370	1.159.814	1.737.556
AGOSTO	3.182.068	1.306.994	1.875.074	240.840	120.248	120.592	2.941.228	1.186.746	1.754.482
SEPTIEMBRE	3.202.509	1.313.151	1.889.358	263.605	131.753	131.852	2.938.904	1.181.398	1.757.506
OCTUBRE	3.254.703	1.340.190	1.914.513	274.329	137.620	136.709	2.980.374	1.202.570	1.777.804
NOVIEMBRE	3.252.867	1.342.941	1.909.926	264.590	133.577	131.013	2.988.277	1.209.364	1.778.913
DICIEMBRE	3.202.297	1.337.244	1.865.053	247.212	125.902	121.310	2.955.085	1.211.342	1.743.743
<b>AÑO 2019</b>									
ENERO	3.285.761	1.360.448	1.925.313	257.464	131.056	126.408	3.028.297	1.229.392	1.798.905
FEBRERO	3.289.040	1.360.225	1.928.815	268.399	136.656	131.743	3.020.641	1.223.569	1.797.072
MARZO	3.255.084	1.338.897	1.916.187	266.738	135.919	130.819	2.988.346	1.202.978	1.785.368
ABRIL	3.163.566	1.298.708	1.864.858	251.546	127.960	123.586	2.912.020	1.170.748	1.741.272
MAYO	3.079.491	1.250.812	1.828.679	240.259	121.524	118.735	2.839.232	1.129.288	1.709.944
JUNIO	3.015.686	1.218.056	1.797.630	224.289	114.807	109.482	2.791.397	1.103.249	1.688.148
JULIO	3.011.433	1.216.487	1.794.946	219.575	111.972	107.603	2.791.858	1.104.515	1.687.343
AGOSTO	3.065.804	1.247.538	1.818.266	225.757	113.953	111.804	2.840.047	1.133.585	1.706.462
SEPTIEMBRE	3.079.711	1.250.720	1.828.991	248.451	124.869	123.582	2.831.260	1.125.851	1.705.409
OCTUBRE	3.177.659	1.304.137	1.873.522	266.302	135.021	131.281	2.911.357	1.169.116	1.742.241
NOVIEMBRE	3.198.184	1.317.686	1.880.498	265.598	135.296	130.302	2.932.586	1.182.390	1.750.196
DICIEMBRE	3.163.605	1.328.396	1.835.209	246.706	126.844	119.862	2.916.899	1.201.552	1.715.347
<b>AÑO 2020</b>									
ENERO	3.253.853	1.356.980	1.896.873	254.240	131.085	123.155	2.999.613	1.225.895	1.773.718
FEBRERO	3.246.047	1.349.975	1.896.072	261.448	134.821	126.627	2.984.599	1.215.154	1.769.445
MARZO	3.548.312	1.528.942	2.019.370	287.560	148.441	139.119	3.260.752	1.380.501	1.880.251
ABRIL	3.831.203	1.679.403	2.151.800	318.822	165.450	153.372	3.512.381	1.513.953	1.998.428
MAYO	3.857.776	1.666.098	2.191.678	326.574	168.228	158.346	3.531.202	1.497.870	2.033.332
JUNIO	3.862.883	1.646.965	2.215.918	343.158	177.293	165.865	3.519.725	1.469.672	2.050.053
JULIO	3.773.034	1.595.448	2.177.586	321.364	166.996	154.368	3.451.670	1.428.452	2.023.218
AGOSTO	3.802.814	1.604.901	2.197.913	329.168	169.898	159.270	3.473.646	1.435.003	2.038.643
SEPTIEMBRE	3.776.485	1.594.691	2.181.794	345.825	177.593	168.232	3.430.660	1.417.098	2.013.562
OCTUBRE	3.826.043	1.622.758	2.203.285	361.986	186.115	175.871	3.464.057	1.436.643	2.027.414
NOVIEMBRE	3.851.312	1.629.058	2.222.254	365.719	186.675	179.044	3.485.593	1.442.383	2.043.210
DICIEMBRE	3.888.137	1.663.016	2.225.121	362.997	186.432	176.565	3.525.140	1.476.584	2.048.556

VARIACIÓN ANUAL DEL PARO REGISTRADO SEGÚN SEXO Y EDAD. SERIES

	TOTAL	HOMBRES	MUJERES	MENORES DE 25 AÑOS			RESTO EDADES		
				TOTAL	HOMBRES	MUJERES	TOTAL	HOMBRES	MUJERES
<b>AÑO 2016</b>									
ENERO	-8,28	-11,51	-5,39	-12,12	-12,86	-11,32	-7,93	-11,38	-4,90
FEBRERO	-7,96	-10,69	-5,54	-9,52	-9,87	-9,14	-7,81	-10,78	-5,24
MARZO	-8,02	-10,40	-5,94	-11,12	-11,58	-10,61	-7,73	-10,27	-5,54
ABRIL	-7,43	-9,81	-5,38	-10,72	-10,82	-10,61	-7,11	-9,70	-4,93
MAYO	-7,68	-10,08	-5,65	-12,37	-12,76	-11,95	-7,23	-9,78	-5,12
JUNIO	-8,57	-11,29	-6,30	-12,80	-13,49	-12,05	-8,19	-11,06	-5,84
JULIO	-8,98	-11,85	-6,59	-14,31	-15,10	-13,45	-8,49	-11,51	-6,05
AGOSTO	-9,11	-11,97	-6,73	-14,79	-15,60	-13,93	-8,60	-11,60	-6,16
SEPTIEMBRE	-9,13	-11,94	-6,81	-13,98	-14,43	-13,52	-8,66	-11,67	-6,24
OCTUBRE	-9,85	-12,86	-7,35	-14,24	-14,93	-13,51	-9,42	-12,63	-6,82
NOVIEMBRE	-8,66	-11,14	-6,63	-11,31	-11,38	-11,23	-8,41	-11,12	-6,23
DICIEMBRE	-9,54	-12,42	-7,10	-13,91	-14,61	-13,17	-9,14	-12,19	-6,62
<b>AÑO 2017</b>									
ENERO	-9,41	-12,49	-6,83	-12,32	-13,27	-11,29	-9,15	-12,41	-6,48
FEBRERO	-9,68	-12,93	-6,97	-13,97	-14,77	-13,10	-9,29	-12,73	-6,48
MARZO	-9,58	-13,33	-6,45	-13,75	-14,68	-12,73	-9,20	-13,18	-5,95
ABRIL	-10,92	-14,44	-8,04	-17,87	-18,89	-16,76	-10,28	-13,96	-7,34
MAYO	-11,06	-14,85	-8,00	-17,49	-18,54	-16,37	-10,47	-14,46	-7,34
JUNIO	-10,73	-14,53	-7,72	-16,47	-17,12	-15,78	-10,23	-14,26	-7,13
JULIO	-9,43	-12,93	-6,68	-11,94	-12,47	-11,37	-9,21	-12,98	-6,34
AGOSTO	-8,52	-11,87	-5,90	-9,50	-10,19	-8,78	-8,44	-12,04	-5,69
SEPTIEMBRE	-8,34	-11,61	-5,79	-6,72	-7,41	-6,01	-8,48	-12,05	-5,77
OCTUBRE	-7,91	-11,29	-5,28	-6,85	-7,75	-5,93	-8,01	-11,67	-5,23
NOVIEMBRE	-8,33	-11,91	-5,52	-10,49	-11,67	-9,26	-8,12	-11,94	-5,22
DICIEMBRE	-7,84	-11,12	-5,22	-8,88	-9,37	-8,37	-7,75	-11,29	-4,99
<b>AÑO 2018</b>									
ENERO	-7,54	-10,87	-4,93	-9,71	-10,41	-8,98	-7,36	-10,91	-4,63
FEBRERO	-7,48	-10,60	-5,04	-8,45	-9,36	-7,49	-7,40	-10,73	-4,86
MARZO	-7,56	-10,01	-5,65	-8,36	-8,79	-7,90	-7,49	-10,14	-5,49
ABRIL	-6,64	-9,56	-4,41	-4,72	-5,37	-4,03	-6,80	-9,99	-4,44
MAYO	-6,04	-8,90	-3,91	-4,10	-4,71	-3,47	-6,20	-9,32	-3,94
JUNIO	-5,97	-9,02	-3,73	-4,27	-5,18	-3,30	-6,10	-9,40	-3,76
JULIO	-6,02	-9,10	-3,78	-6,13	-7,44	-4,76	-6,01	-9,26	-3,71
AGOSTO	-5,92	-8,69	-3,89	-6,62	-7,57	-5,65	-5,86	-8,81	-3,76
SEPTIEMBRE	-6,09	-8,78	-4,13	-8,60	-8,90	-8,30	-5,86	-8,76	-3,80
OCTUBRE	-6,12	-8,54	-4,35	-7,78	-7,87	-7,69	-5,97	-8,62	-4,09
NOVIEMBRE	-6,37	-8,37	-4,91	-9,22	-9,04	-9,41	-6,11	-8,30	-4,56
DICIEMBRE	-6,17	-8,39	-4,51	-7,90	-7,91	-7,89	-6,02	-8,44	-4,26
<b>AÑO 2019</b>									
ENERO	-5,49	-7,80	-3,78	-3,86	-3,90	-3,81	-5,62	-8,19	-3,78
FEBRERO	-5,22	-7,62	-3,46	-2,80	-3,06	-2,54	-5,43	-8,10	-3,52
MARZO	-4,89	-7,92	-2,65	-2,78	-3,43	-2,10	-5,08	-8,41	-2,69
ABRIL	-5,17	-7,17	-3,72	-5,75	-5,82	-5,68	-5,11	-7,31	-3,58
MAYO	-5,31	-7,15	-4,01	-6,53	-6,58	-6,49	-5,20	-7,21	-3,83
JUNIO	-4,63	-5,97	-3,71	-6,61	-6,27	-6,98	-4,47	-5,94	-3,49
JULIO	-3,94	-4,93	-3,26	-7,61	-6,51	-8,72	-3,64	-4,77	-2,89
AGOSTO	-3,65	-4,55	-3,03	-6,26	-5,24	-7,29	-3,44	-4,48	-2,74
SEPTIEMBRE	-3,83	-4,75	-3,20	-5,75	-5,22	-6,27	-3,66	-4,70	-2,96
OCTUBRE	-2,37	-2,69	-2,14	-2,93	-1,89	-3,97	-2,32	-2,78	-2,00
NOVIEMBRE	-1,68	-1,88	-1,54	0,38	1,29	-0,54	-1,86	-2,23	-1,61
DICIEMBRE	-1,21	-0,66	-1,60	-0,20	0,75	-1,19	-1,29	-0,81	-1,63
<b>AÑO 2020</b>									
ENERO	-0,97	-0,25	-1,48	-1,25	0,02	-2,57	-0,95	-0,28	-1,40
FEBRERO	-1,31	-0,75	-1,70	-2,59	-1,34	-3,88	-1,19	-0,69	-1,54
MARZO	9,01	14,19	5,38	7,81	9,21	6,34	9,12	14,76	5,31
ABRIL	21,10	29,31	15,39	26,75	29,30	24,10	20,62	29,32	14,77
MAYO	25,27	33,20	19,85	35,93	38,43	33,36	24,37	32,64	18,91
JUNIO	28,09	35,21	23,27	53,00	54,43	51,50	26,09	33,21	21,44
JULIO	25,29	31,15	21,32	46,36	49,14	43,46	23,63	29,33	19,91
AGOSTO	24,04	28,65	20,88	45,81	49,09	42,45	22,31	26,59	19,47
SEPTIEMBRE	22,62	27,50	19,29	39,19	42,22	36,13	21,17	25,87	18,07
OCTUBRE	20,40	24,43	17,60	35,93	37,84	33,97	18,98	22,88	16,37
NOVIEMBRE	20,42	23,63	18,17	37,70	37,98	37,41	18,86	21,99	16,74
DICIEMBRE	22,90	25,19	21,25	47,14	46,98	47,31	20,85	22,89	19,43

**PARO REGISTRADO SEGÚN SECTOR DE ACTIVIDAD ECONÓMICA Y PORCENTAJE DE VARIACIÓN MENSUAL. SERIES**

	TOTAL		AGRICULTURA		INDUSTRIA		CONSTRUCCIÓN		SERVICIOS		SIN EMP.ANTERIOR	
	ABSOLUTO	%	ABSOLUTO	%	ABSOLUTO	%	ABSOLUTO	%	ABSOLUTO	%	ABSOLUTO	%
<b>AÑO 2016</b>												
ENERO	4.150.755	1,40	197.934	2,01	393.105	-0,12	448.470	-1,06	2.772.921	2,48	338.325	-2,45
FEBRERO	4.152.986	0,05	211.963	7,09	389.111	-1,02	441.746	-1,50	2.763.168	-0,35	346.998	2,56
MARZO	4.094.770	-1,40	210.701	-0,60	385.671	-0,88	439.096	-0,60	2.708.739	-1,97	350.563	1,03
ABRIL	4.011.171	-2,04	200.284	-4,94	376.153	-2,47	424.906	-3,23	2.657.932	-1,88	351.896	0,38
MAYO	3.891.403	-2,99	188.224	-6,02	366.676	-2,52	409.757	-3,57	2.579.526	-2,95	347.220	-1,33
JUNIO	3.767.054	-3,20	188.634	0,22	353.062	-3,71	395.212	-3,55	2.494.766	-3,29	335.380	-3,41
JULIO	3.683.061	-2,23	184.654	-2,11	343.013	-2,85	384.992	-2,59	2.443.491	-2,06	326.911	-2,53
AGOSTO	3.697.496	0,39	178.636	-3,26	348.897	1,72	388.540	0,92	2.461.922	0,75	319.501	-2,27
SEPTIEMBRE	3.720.297	0,62	166.129	-7,00	345.552	-0,96	378.556	-2,57	2.501.190	1,60	328.870	2,93
OCTUBRE	3.764.982	1,20	179.542	8,07	346.588	0,30	372.201	-1,68	2.535.953	1,39	330.698	0,56
NOVIEMBRE	3.789.823	0,66	183.450	2,18	342.786	-1,10	367.677	-1,22	2.563.637	1,09	332.273	0,48
DICIEMBRE	3.702.974	-2,29	169.375	-7,67	345.571	0,81	376.042	2,28	2.497.739	-2,57	314.247	-5,43
<b>AÑO 2017</b>												
ENERO	3.760.231	1,55	173.477	2,42	344.468	-0,32	368.209	-2,08	2.564.668	2,68	309.409	-1,54
FEBRERO	3.750.876	-0,25	183.211	5,61	341.080	-0,98	361.533	-1,81	2.550.930	-0,54	314.122	1,52
MARZO	3.702.317	-1,29	184.592	0,75	335.421	-1,66	352.703	-2,44	2.510.997	-1,57	318.604	1,43
ABRIL	3.573.036	-3,49	173.262	-6,14	327.157	-2,46	343.759	-2,54	2.414.325	-3,85	314.533	-1,28
MAYO	3.461.128	-3,13	161.585	-6,74	316.433	-3,28	328.852	-4,34	2.343.331	-2,94	310.927	-1,15
JUNIO	3.362.811	-2,84	168.834	4,49	306.385	-3,18	318.684	-3,09	2.268.230	-3,20	300.678	-3,30
JULIO	3.335.924	-0,80	169.542	0,42	301.128	-1,72	314.541	-1,30	2.250.574	-0,78	300.139	-0,18
AGOSTO	3.382.324	1,39	162.498	-4,15	308.405	2,42	322.352	2,48	2.292.133	1,85	296.936	-1,07
SEPTIEMBRE	3.410.182	0,82	157.660	-2,98	304.783	-1,17	312.685	-3,00	2.321.734	1,29	313.320	5,52
OCTUBRE	3.467.026	1,67	166.854	5,83	306.811	0,67	307.495	-1,66	2.372.719	2,20	313.147	-0,06
NOVIEMBRE	3.474.281	0,21	163.925	-1,76	303.834	-0,97	303.768	-1,21	2.395.767	0,97	306.987	-1,97
DICIEMBRE	3.412.781	-1,77	155.111	-5,38	306.563	0,90	314.300	3,47	2.344.487	-2,14	292.320	-4,78
<b>AÑO 2018</b>												
ENERO	3.476.528	1,87	157.528	1,56	307.338	0,25	309.146	-1,64	2.416.955	3,09	285.561	-2,31
FEBRERO	3.470.248	-0,18	168.374	6,89	303.328	-1,30	305.346	-1,23	2.401.822	-0,63	291.378	2,04
MARZO	3.422.551	-1,37	168.823	0,27	301.657	-0,55	306.938	0,52	2.348.917	-2,20	296.216	1,66
ABRIL	3.335.868	-2,53	159.261	-5,66	294.617	-2,33	293.023	-4,53	2.291.310	-2,45	297.657	0,49
MAYO	3.252.130	-2,51	151.229	-5,04	286.390	-2,79	281.769	-3,84	2.237.768	-2,34	294.974	-0,90
JUNIO	3.162.162	-2,77	153.802	1,70	277.267	-3,19	272.362	-3,34	2.171.070	-2,98	287.661	-2,48
JULIO	3.135.021	-0,86	153.231	-0,37	273.095	-1,50	269.712	-0,97	2.154.891	-0,75	284.092	-1,24
AGOSTO	3.182.068	1,50	148.669	-2,98	281.205	2,97	278.958	3,43	2.194.649	1,85	278.587	-1,94
SEPTIEMBRE	3.202.509	0,64	140.232	-5,68	278.790	-0,86	271.531	-2,66	2.223.594	1,32	288.362	3,51
OCTUBRE	3.254.703	1,63	149.533	6,63	281.611	1,01	267.836	-1,36	2.266.813	1,94	288.910	0,19
NOVIEMBRE	3.252.867	-0,06	149.163	-0,25	280.163	-0,51	267.681	-0,06	2.274.905	0,36	280.955	-2,75
DICIEMBRE	3.202.297	-1,55	138.771	-6,97	284.130	1,42	277.679	3,74	2.231.031	-1,93	270.686	-3,66
<b>AÑO 2019</b>												
ENERO	3.285.761	2,61	143.691	3,55	285.332	0,42	270.783	-2,48	2.316.615	3,84	269.340	-0,50
FEBRERO	3.289.040	0,10	153.576	6,88	283.028	-0,81	266.136	-1,72	2.309.034	-0,33	277.266	2,94
MARZO	3.255.084	-1,03	155.298	1,12	279.028	-1,41	261.581	-1,71	2.276.633	-1,40	282.544	1,90
ABRIL	3.163.566	-2,81	149.902	-3,47	275.556	-1,24	261.610	0,01	2.195.559	-3,56	280.939	-0,57
MAYO	3.079.491	-2,66	142.038	-5,25	267.471	-2,93	252.570	-3,46	2.140.797	-2,49	276.615	-1,54
JUNIO	3.015.686	-2,07	147.853	4,09	261.663	-2,17	248.504	-1,61	2.089.045	-2,42	268.621	-2,89
JULIO	3.011.433	-0,14	149.499	1,11	258.135	-1,35	250.201	0,68	2.090.576	0,07	263.022	-2,08
AGOSTO	3.065.804	1,81	142.844	-4,45	265.891	3,00	261.566	4,54	2.136.283	2,19	259.220	-1,45
SEPTIEMBRE	3.079.711	0,45	133.243	-6,72	263.431	-0,93	253.967	-2,91	2.160.702	1,14	268.368	3,53
OCTUBRE	3.177.659	3,18	149.315	12,06	269.282	2,22	254.002	0,01	2.232.620	3,33	272.440	1,52
NOVIEMBRE	3.198.184	0,65	147.600	-1,15	268.675	-0,23	255.740	0,68	2.256.554	1,07	269.615	-1,04
DICIEMBRE	3.163.605	-1,08	140.960	-4,50	275.025	2,36	274.022	7,15	2.214.867	-1,85	258.731	-4,04
<b>AÑO 2020</b>												
ENERO	3.253.853	2,85	150.045	6,45	277.744	0,99	264.654	-3,42	2.305.824	4,11	255.586	-1,22
FEBRERO	3.246.047	-0,24	152.900	1,90	275.485	-0,81	259.835	-1,82	2.296.339	-0,41	261.488	2,31
MARZO	3.548.312	9,31	159.420	4,26	300.679	9,15	319.386	22,92	2.502.355	8,97	266.472	1,91
ABRIL	3.831.203	7,97	163.435	2,52	327.511	8,92	344.441	7,84	2.721.483	8,76	274.333	2,95
MAYO	3.857.776	0,69	164.145	0,43	327.249	-0,08	320.724	-6,89	2.762.267	1,50	283.391	3,30
JUNIO	3.862.883	0,13	189.487	15,44	319.479	-2,37	304.797	-4,97	2.734.948	-0,99	314.172	10,86
JULIO	3.773.034	-2,33	200.595	5,86	310.035	-2,96	298.241	-2,15	2.650.385	-3,09	313.778	-0,13
AGOSTO	3.802.814	0,79	187.342	-6,61	313.016	0,96	306.224	2,68	2.670.601	0,76	325.631	3,78
SEPTIEMBRE	3.776.485	-0,69	177.839	-5,07	304.921	-2,59	298.542	-2,51	2.657.234	-0,50	337.949	3,78
OCTUBRE	3.826.043	1,31	188.073	5,75	305.707	0,26	298.177	-0,12	2.687.858	1,15	346.228	2,45
NOVIEMBRE	3.851.312	0,66	183.449	-2,46	305.405	-0,10	299.659	0,50	2.712.817	0,93	349.982	1,08
DICIEMBRE	3.888.137	0,96	182.138	-0,71	315.290	3,24	318.155	6,17	2.720.951	0,30	351.603	0,46

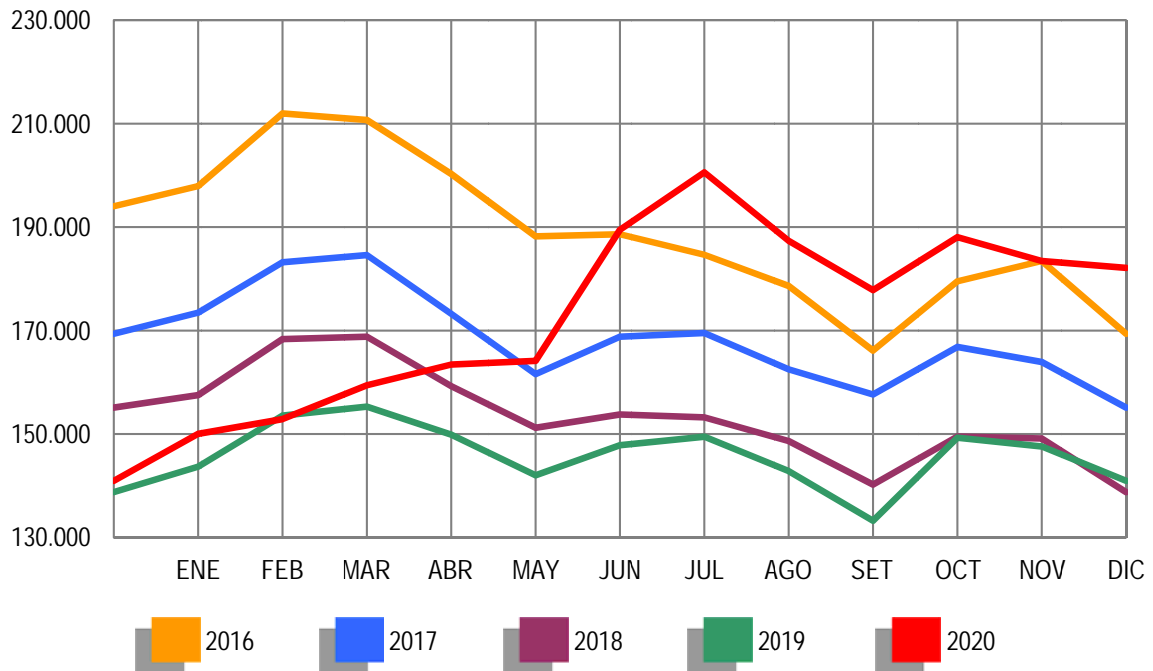
**PARO REGISTRADO. VARIACIÓN INTERANUAL SEGÚN SECTOR DE ACTIVIDAD ECONÓMICA. SERIES**

	TOTAL		AGRICULTURA		INDUSTRIA		CONSTRUCCIÓN		SERVICIOS		SIN EMP.ANTERIOR	
	ABSOLUTO	%	ABSOLUTO	%	ABSOLUTO	%	ABSOLUTO	%	ABSOLUTO	%	ABSOLUTO	%
<b>AÑO 2016</b>												
ENERO	-374.936	-8,28	-30.450	-13,33	-59.539	-13,15	-86.787	-16,21	-165.706	-5,64	-32.454	-8,75
FEBRERO	-359.167	-7,96	-16.888	-7,38	-56.998	-12,78	-83.420	-15,88	-175.236	-5,96	-26.625	-7,13
MARZO	-357.169	-8,02	-14.089	-6,27	-53.545	-12,19	-77.223	-14,96	-180.641	-6,25	-31.671	-8,29
ABRIL	-321.845	-7,43	-9.287	-4,43	-51.508	-12,04	-71.964	-14,48	-158.564	-5,63	-30.522	-7,98
MAYO	-323.628	-7,68	-7.205	-3,69	-48.111	-11,60	-69.593	-14,52	-168.144	-6,12	-30.575	-8,09
JUNIO	-353.250	-8,57	-13.822	-6,83	-47.586	-11,88	-72.432	-15,49	-191.017	-7,11	-28.393	-7,81
JULIO	-363.215	-8,98	-15.477	-7,73	-46.354	-11,90	-72.141	-15,78	-197.989	-7,50	-31.254	-8,73
AGOSTO	-370.459	-9,11	-15.531	-8,00	-46.272	-11,71	-73.236	-15,86	-202.434	-7,60	-32.986	-9,36
SEPTIEMBRE	-373.745	-9,13	-15.591	-8,58	-45.588	-11,66	-73.318	-16,23	-206.321	-7,62	-32.927	-9,10
OCTUBRE	-411.387	-9,85	-23.773	-11,69	-47.458	-12,04	-75.838	-16,93	-232.630	-8,40	-31.688	-8,74
NOVIEMBRE	-359.475	-8,66	-12.712	-6,48	-45.949	-11,82	-70.144	-16,02	-203.491	-7,35	-27.179	-7,56
DICIEMBRE	-390.534	-9,54	-24.654	-12,71	-48.009	-12,20	-77.249	-17,04	-208.053	-7,69	-32.569	-9,39
<b>AÑO 2017</b>												
ENERO	-390.524	-9,41	-24.457	-12,36	-48.637	-12,37	-80.261	-17,90	-208.253	-7,51	-28.916	-8,55
FEBRERO	-402.110	-9,68	-28.752	-13,56	-48.031	-12,34	-80.213	-18,16	-212.238	-7,68	-32.876	-9,47
MARZO	-392.453	-9,58	-26.109	-12,39	-50.250	-13,03	-86.393	-19,68	-197.742	-7,30	-31.959	-9,12
ABRIL	-438.135	-10,92	-27.022	-13,49	-48.996	-13,03	-81.147	-19,10	-243.607	-9,17	-37.363	-10,62
MAYO	-430.275	-11,06	-26.639	-14,15	-50.243	-13,70	-80.905	-19,74	-236.195	-9,16	-36.253	-10,45
JUNIO	-404.243	-10,73	-19.800	-10,50	-46.677	-13,22	-76.528	-19,36	-226.536	-9,08	-34.702	-10,35
JULIO	-347.137	-9,43	-15.112	-8,18	-41.885	-12,21	-70.451	-18,30	-192.917	-7,90	-26.772	-8,19
AGOSTO	-315.172	-8,52	-16.138	-9,03	-40.492	-11,61	-66.188	-17,04	-169.789	-6,90	-22.565	-7,06
SEPTIEMBRE	-310.115	-8,34	-8.469	-5,10	-40.769	-11,80	-65.871	-17,40	-179.456	-7,17	-15.550	-4,73
OCTUBRE	-297.956	-7,91	-12.688	-7,07	-39.777	-11,48	-64.706	-17,38	-163.234	-6,44	-17.551	-5,31
NOVIEMBRE	-315.542	-8,33	-19.525	-10,64	-38.952	-11,36	-63.909	-17,38	-167.870	-6,55	-25.286	-7,61
DICIEMBRE	-290.193	-7,84	-14.264	-8,42	-39.008	-11,29	-61.742	-16,42	-153.252	-6,14	-21.927	-6,98
<b>AÑO 2018</b>												
ENERO	-283.703	-7,54	-15.949	-9,19	-37.130	-10,78	-59.063	-16,04	-147.713	-5,76	-23.848	-7,71
FEBRERO	-280.628	-7,48	-14.837	-8,10	-37.752	-11,07	-56.187	-15,54	-149.108	-5,85	-22.744	-7,24
MARZO	-279.766	-7,56	-15.769	-8,54	-33.764	-10,07	-45.765	-12,98	-162.080	-6,45	-22.388	-7,03
ABRIL	-237.168	-6,64	-14.001	-8,08	-32.540	-9,95	-50.736	-14,76	-123.015	-5,10	-16.876	-5,37
MAYO	-208.998	-6,04	-10.356	-6,41	-30.043	-9,49	-47.083	-14,32	-105.563	-4,50	-15.953	-5,13
JUNIO	-200.649	-5,97	-15.032	-8,90	-29.118	-9,50	-46.322	-14,54	-97.160	-4,28	-13.017	-4,33
JULIO	-200.903	-6,02	-16.311	-9,62	-28.033	-9,31	-44.829	-14,25	-95.683	-4,25	-16.047	-5,35
AGOSTO	-200.256	-5,92	-13.829	-8,51	-27.200	-8,82	-43.394	-13,46	-97.484	-4,25	-18.349	-6,18
SEPTIEMBRE	-207.673	-6,09	-17.428	-11,05	-25.993	-8,53	-41.154	-13,16	-98.140	-4,23	-24.958	-7,97
OCTUBRE	-212.323	-6,12	-17.321	-10,38	-25.200	-8,21	-39.659	-12,90	-105.906	-4,46	-24.237	-7,74
NOVIEMBRE	-221.414	-6,37	-14.762	-9,01	-23.671	-7,79	-36.087	-11,88	-120.862	-5,04	-26.032	-8,48
DICIEMBRE	-210.484	-6,17	-16.340	-10,53	-22.433	-7,32	-36.621	-11,65	-113.456	-4,84	-21.634	-7,40
<b>AÑO 2019</b>												
ENERO	-190.767	-5,49	-13.837	-8,78	-22.006	-7,16	-38.363	-12,41	-100.340	-4,15	-16.221	-5,68
FEBRERO	-181.208	-5,22	-14.798	-8,79	-20.300	-6,69	-39.210	-12,84	-92.788	-3,86	-14.112	-4,84
MARZO	-167.467	-4,89	-13.525	-8,01	-22.629	-7,50	-45.357	-14,78	-72.284	-3,08	-13.672	-4,62
ABRIL	-172.302	-5,17	-9.359	-5,88	-19.061	-6,47	-31.413	-10,72	-95.751	-4,18	-16.718	-5,62
MAYO	-172.639	-5,31	-9.191	-6,08	-18.919	-6,61	-29.199	-10,36	-96.971	-4,33	-18.359	-6,22
JUNIO	-146.476	-4,63	-5.949	-3,87	-15.604	-5,63	-23.858	-8,76	-82.025	-3,78	-19.040	-6,62
JULIO	-123.588	-3,94	-3.732	-2,44	-14.960	-5,48	-19.511	-7,23	-64.315	-2,98	-21.070	-7,42
AGOSTO	-116.264	-3,65	-5.825	-3,92	-15.314	-5,45	-17.392	-6,23	-58.366	-2,66	-19.367	-6,95
SEPTIEMBRE	-122.798	-3,83	-6.989	-4,98	-15.359	-5,51	-17.564	-6,47	-62.892	-2,83	-19.994	-6,93
OCTUBRE	-77.044	-2,37	-218	-0,15	-12.329	-4,38	-13.834	-5,17	-34.193	-1,51	-16.470	-5,70
NOVIEMBRE	-54.683	-1,68	-1.563	-1,05	-11.488	-4,10	-11.941	-4,46	-18.351	-0,81	-11.340	-4,04
DICIEMBRE	-38.692	-1,21	2.189	1,58	-9.105	-3,20	-3.657	-1,32	-16.164	-0,72	-11.955	-4,42
<b>AÑO 2020</b>												
ENERO	-31.908	-0,97	6.354	4,42	-7.588	-2,66	-6.129	-2,26	-10.791	-0,47	-13.754	-5,11
FEBRERO	-42.993	-1,31	-676	-0,44	-7.543	-2,67	-6.301	-2,37	-12.695	-0,55	-15.778	-5,69
MARZO	293.228	9,01	4.122	2,65	21.651	7,76	57.805	22,10	225.722	9,91	-16.072	-5,69
ABRIL	667.637	21,10	13.533	9,03	51.955	18,85	82.831	31,66	525.924	23,95	-6.606	-2,35
MAYO	778.285	25,27	22.107	15,56	59.778	22,35	68.154	26,98	621.470	29,03	6.776	2,45
JUNIO	847.197	28,09	41.634	28,16	57.816	22,10	56.293	22,65	645.903	30,92	45.551	16,96
JULIO	761.601	25,29	51.096	34,18	51.900	20,11	48.040	19,20	559.809	26,78	50.756	19,30
AGOSTO	737.010	24,04	44.498	31,15	47.125	17,72	44.658	17,07	534.318	25,01	66.411	25,62
SEPTIEMBRE	696.774	22,62	44.596	33,47	41.490	15,75	44.575	17,55	496.532	22,98	69.581	25,93
OCTUBRE	648.384	20,40	38.758	25,96	36.425	13,53	44.175	17,39	455.238	20,39	73.788	27,08
NOVIEMBRE	653.128	20,42	35.849	24,29	36.730	13,67	43.919	17,17	456.263	20,22	80.367	29,81
DICIEMBRE	724.532	22,90	41.178	29,21	40.265	14,64	44.133	16,11	506.084	22,85	92.872	35,90

EVOLUCIÓN DEL PARO REGISTRADO POR SECTORES

2016 - 2020

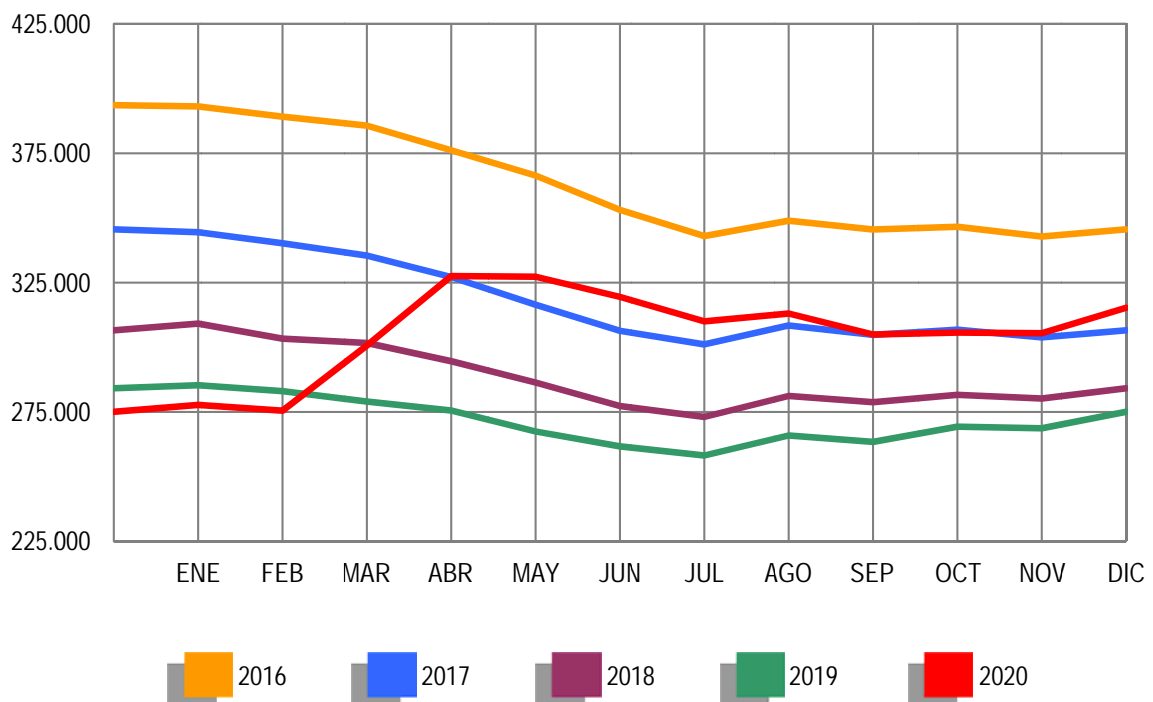
AGRICULTURA



EVOLUCIÓN DEL PARO REGISTRADO POR SECTORES

2016 - 2020

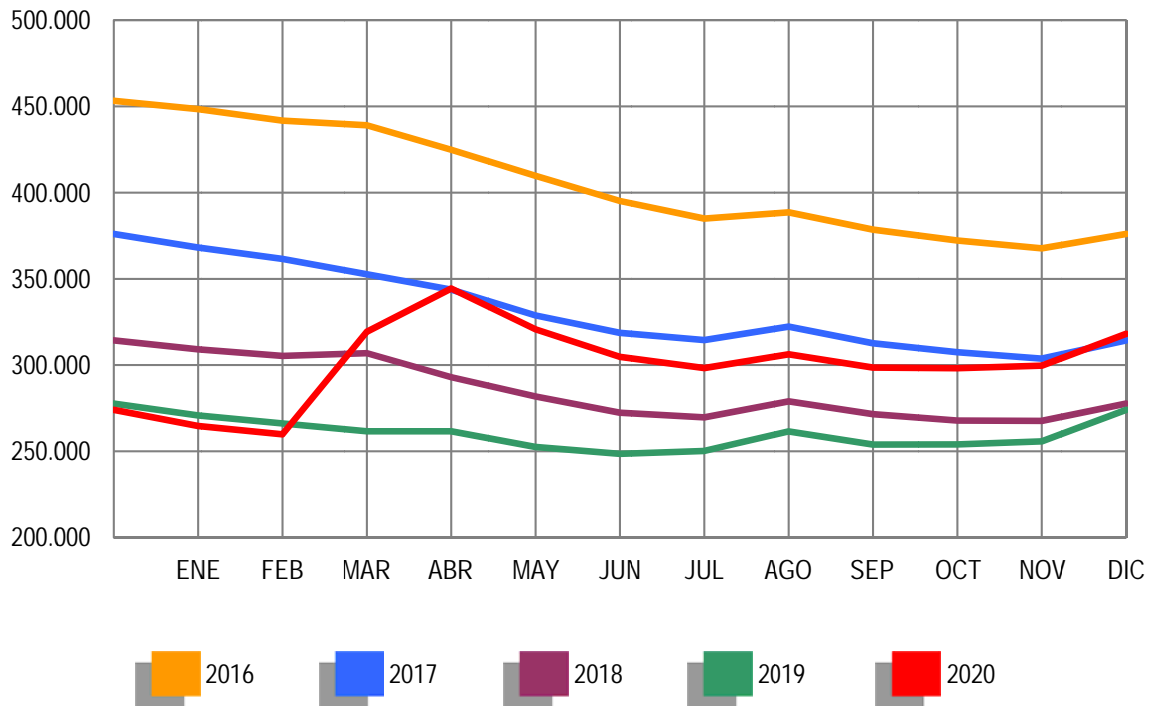
INDUSTRIA



EVOLUCIÓN DEL PARO REGISTRADO POR SECTORES

2016 - 2020

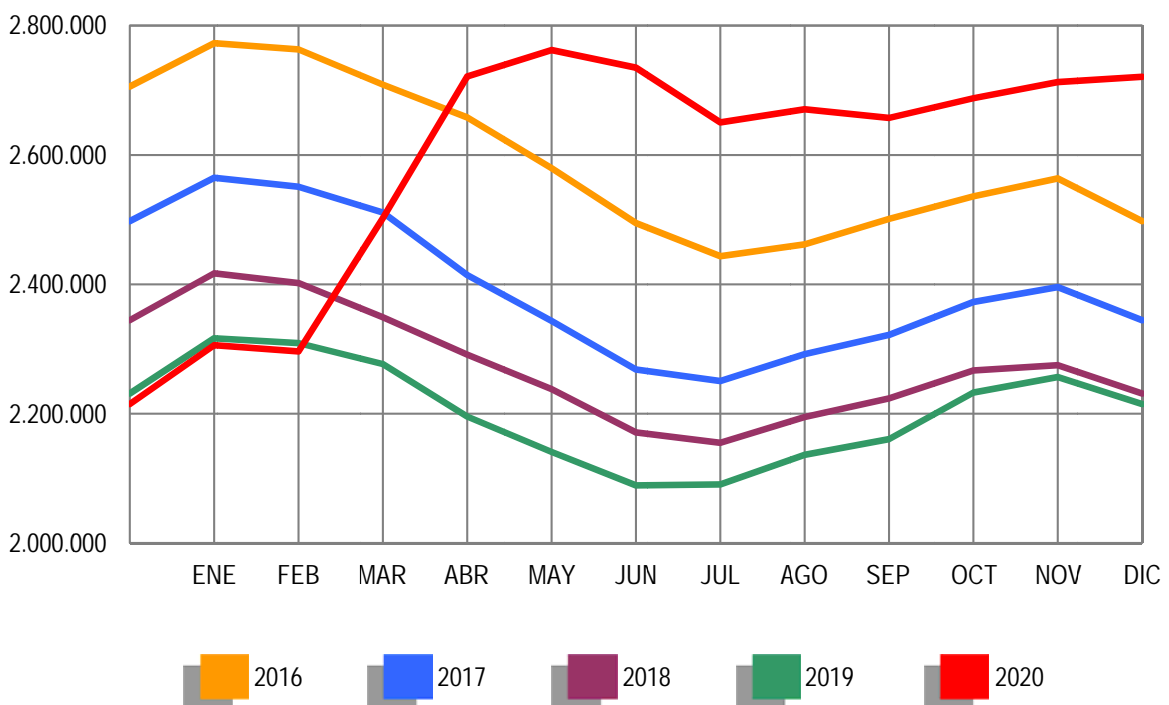
CONSTRUCCIÓN



EVOLUCIÓN DEL PARO REGISTRADO POR SECTORES

2016 - 2020

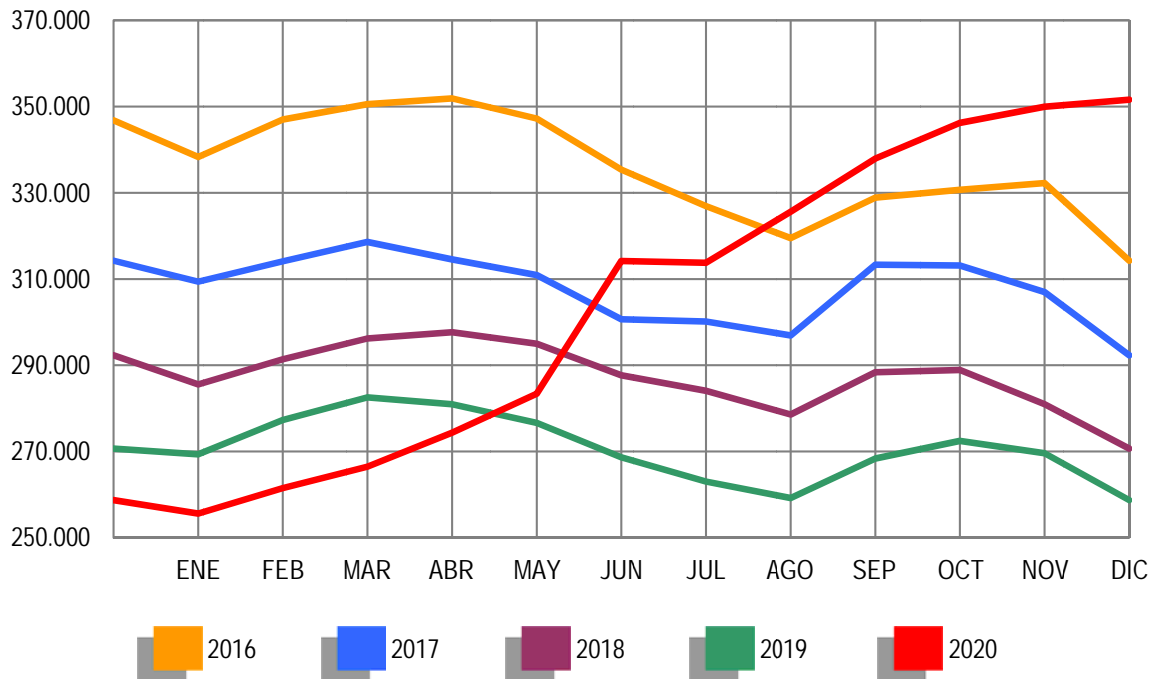
SERVICIOS



EVOLUCIÓN DEL PARO REGISTRADO POR SECTORES

2016 - 2020

COLECTIVO SIN EMPLEO ANTERIOR





DICIEMBRE 2020

**PARO REGISTRADO (EXTRANJEROS) POR SEXO, EDAD Y SECTOR DE ACTIVIDAD ECONÓMICA**

	TOTAL	VARIACIÓN				ZONA ORIGEN	
		MENSUAL		ANUAL		PAIS COMUNITARIO	PAIS EXTRACOMUNIT.
		ABSOLUTA	RELATIVA	ABSOLUTA	RELATIVA		
TOTAL	565.380	6.640	1,19	167.086	41,95	198.644	366.736
SEXO:							
HOMBRES	239.312	4.627	1,97	71.270	42,41	84.899	154.413
MUJERES	326.068	2.013	0,62	95.816	41,61	113.745	212.323
MENORES DE 25 AÑOS:							
HOMBRES	20.801	1	0,00	8.532	69,54	6.586	14.215
MUJERES	21.985	-283	-1,27	8.316	60,84	7.058	14.927
TOTAL	42.786	-282	-0,65	16.848	64,95	13.644	29.142
MAYORES DE 25 AÑOS:							
HOMBRES	218.511	4.626	2,16	62.738	40,28	78.313	140.198
MUJERES	304.083	2.296	0,76	87.500	40,40	106.687	197.396
TOTAL	522.594	6.922	1,34	150.238	40,35	185.000	337.594
SECTOR:							
AGRICULTURA	49.134	118	0,24	14.492	41,83	21.569	27.565
INDUSTRIA	28.053	1.100	4,08	7.074	33,72	11.488	16.565
CONSTRUCCIÓN	49.368	3.192	6,91	11.046	28,82	18.220	31.148
SERVICIOS	352.862	1.855	0,53	108.718	44,53	131.516	221.346
SIN EMPLEO ANTERIOR	85.963	375	0,44	25.756	42,78	15.851	70.112

**PARO REGISTRADO (EXTRANJEROS) POR COMUNIDADES AUTÓNOMAS**

COMUNIDADES AUTÓNOMAS	TOTAL	VARIACIÓN				ZONA ORIGEN	
		MENSUAL		ANUAL		PAIS COMUNITARIO	PAIS EXTRACOMUNIT.
		ABSOLUTA	RELATIVA	ABSOLUTA	RELATIVA		
ANDALUCIA	86.193	819	0,96	28.932	50,53	33.661	52.532
ARAGON	18.778	509	2,79	4.823	34,56	7.996	10.782
PRINCIPADO DE ASTURIAS	7.110	89	1,27	1.654	30,32	2.579	4.531
ILLES BALEARS	22.733	-159	-0,69	7.931	53,58	9.059	13.674
CANARIAS	35.563	327	0,93	15.130	74,05	15.728	19.835
CANTABRIA	4.854	158	3,36	1.127	30,24	1.388	3.466
CASTILLA-LA MANCHA	23.399	553	2,42	4.351	22,84	10.641	12.758
CASTILLA Y LEON	19.425	713	3,81	5.770	42,26	8.787	10.638
CATALUÑA	113.806	3.006	2,71	33.292	41,35	27.535	86.271
COM. VALENCIANA	76.740	1.186	1,57	21.601	39,18	32.029	44.711
EXTREMADURA	5.096	9	0,18	1.254	32,64	2.162	2.934
GALICIA	14.757	141	0,96	4.385	42,28	4.918	9.839
COM. DE MADRID	82.207	1.057	1,30	26.368	47,22	30.139	52.068
REGION DE MURCIA	17.439	112	0,65	5.147	41,87	3.709	13.730
COM. FORAL DE NAVARRA	8.853	238	2,76	2.209	33,25	2.612	6.241
PAIS VASCO	20.435	-2.032	-9,04	2.000	10,85	4.038	16.397
LA RIOJA	4.159	-35	-0,83	1.004	31,82	1.607	2.552
CEUTA	1.570	-55	-3,38	16	1,03	25	1.545
MELILLA	2.263	4	0,18	92	4,24	31	2.232
<b>TOTAL</b>	<b>565.380</b>	<b>6.640</b>	<b>1,19</b>	<b>167.086</b>	<b>41,95</b>	<b>198.644</b>	<b>366.736</b>

**PARO REGISTRADO (EXTRANJEROS) SEGÚN SEXO Y EDAD. SERIES**

	TOTAL	HOMBRES	MUJERES	MENORES DE 25 AÑOS			RESTO EDADES		
				TOTAL	HOMBRES	MUJERES	TOTAL	HOMBRES	MUJERES
<b>AÑO 2016</b>									
ENERO	488.985	244.592	244.393	33.034	16.191	16.843	455.951	228.401	227.550
FEBRERO	491.290	245.479	245.811	34.119	16.812	17.307	457.171	228.667	228.504
MARZO	483.391	241.597	241.794	33.592	16.547	17.045	449.799	225.050	224.749
ABRIL	472.390	233.568	238.822	32.794	16.002	16.792	439.596	217.566	222.030
MAYO	452.291	220.969	231.322	30.456	14.610	15.846	421.835	206.359	215.476
JUNIO	441.270	214.894	226.376	28.711	13.692	15.019	412.559	201.202	211.357
JULIO	424.234	207.104	217.130	26.740	12.693	14.047	397.494	194.411	203.083
AGOSTO	416.772	204.182	212.590	25.614	12.145	13.469	391.158	192.037	199.121
SEPTIEMBRE	420.321	201.835	218.486	27.166	12.748	14.418	393.155	189.087	204.068
OCTUBRE	433.133	207.227	225.906	29.001	13.735	15.266	404.132	193.492	210.640
NOVIEMBRE	446.554	211.737	234.817	30.984	14.841	16.143	415.570	196.896	218.674
DICIEMBRE	434.962	207.261	227.701	28.440	13.575	14.865	406.522	193.686	212.836
<b>AÑO 2017</b>									
ENERO	438.687	207.371	231.316	28.874	13.863	15.011	409.813	193.508	216.305
FEBRERO	441.546	207.816	233.730	29.832	14.387	15.445	411.714	193.429	218.285
MARZO	439.269	205.572	233.697	30.106	14.521	15.585	409.163	191.051	218.112
ABRIL	417.795	193.948	223.847	27.679	13.170	14.509	390.116	180.778	209.338
MAYO	399.568	182.272	217.296	25.686	11.976	13.710	373.882	170.296	203.586
JUNIO	394.128	179.605	214.523	24.587	11.398	13.189	369.541	168.207	201.334
JULIO	386.552	177.457	209.095	24.029	11.184	12.845	362.523	166.273	196.250
AGOSTO	380.814	175.934	204.880	23.193	10.782	12.411	357.621	165.152	192.469
SEPTIEMBRE	389.368	176.359	213.009	25.263	11.592	13.671	364.105	164.767	199.338
OCTUBRE	408.861	184.232	224.629	27.703	12.930	14.773	381.158	171.302	209.856
NOVIEMBRE	421.465	187.251	234.214	28.992	13.567	15.425	392.473	173.684	218.789
DICIEMBRE	415.270	186.862	228.408	27.200	12.863	14.337	388.070	173.999	214.071
<b>AÑO 2018</b>									
ENERO	421.438	187.797	233.641	27.852	13.132	14.720	393.586	174.665	218.921
FEBRERO	423.219	188.529	234.690	28.726	13.635	15.091	394.493	174.894	219.599
MARZO	416.750	185.107	231.643	28.479	13.590	14.889	388.271	171.517	216.754
ABRIL	403.490	176.601	226.889	27.131	12.738	14.393	376.359	163.863	212.496
MAYO	388.382	167.237	221.145	25.122	11.584	13.538	363.260	155.653	207.607
JUNIO	379.875	162.311	217.564	23.768	10.893	12.875	356.107	151.418	204.689
JULIO	371.171	160.216	210.955	22.666	10.291	12.375	348.505	149.925	198.580
AGOSTO	366.460	159.909	206.551	21.963	9.968	11.995	344.497	149.941	194.556
SEPTIEMBRE	374.054	160.087	213.967	23.768	10.761	13.007	350.286	149.326	200.960
OCTUBRE	390.190	166.518	223.672	25.865	11.783	14.082	364.325	154.735	209.590
NOVIEMBRE	401.837	170.365	231.472	26.818	12.360	14.458	375.019	158.005	217.014
DICIEMBRE	393.750	168.017	225.733	25.601	11.894	13.707	368.149	156.123	212.026
<b>AÑO 2019</b>									
ENERO	401.788	170.135	231.653	26.795	12.443	14.352	374.993	157.692	217.301
FEBRERO	405.375	171.414	233.961	28.018	13.079	14.939	377.357	158.335	219.022
MARZO	402.683	169.289	233.394	28.013	13.055	14.958	374.670	156.234	218.436
ABRIL	387.553	162.471	225.082	26.037	12.026	14.011	361.516	150.445	211.071
MAYO	373.310	154.216	219.094	24.292	11.102	13.190	349.018	143.114	205.904
JUNIO	366.805	151.192	215.613	22.998	10.511	12.487	343.807	140.681	203.126
JULIO	362.296	152.372	209.924	22.210	10.281	11.929	340.086	142.091	197.995
AGOSTO	359.365	152.723	206.642	21.788	10.113	11.675	337.577	142.610	194.967
SEPTIEMBRE	365.923	151.686	214.237	23.671	10.962	12.709	342.252	140.724	201.528
OCTUBRE	391.091	163.486	227.605	26.715	12.508	14.207	364.376	150.978	213.398
NOVIEMBRE	403.848	167.651	236.197	27.864	13.072	14.792	375.984	154.579	221.405
DICIEMBRE	398.294	168.042	230.252	25.938	12.269	13.669	372.356	155.773	216.583
<b>AÑO 2020</b>									
ENERO	408.641	172.011	236.630	27.204	13.044	14.160	381.437	158.967	222.470
FEBRERO	408.580	170.714	237.866	27.721	13.140	14.581	380.859	157.574	223.285
MARZO	443.554	190.137	253.417	30.696	14.614	16.082	412.858	175.523	237.335
ABRIL	497.289	220.369	276.920	35.710	17.253	18.457	461.579	203.116	258.463
MAYO	506.882	221.115	285.767	36.595	17.502	19.093	470.287	203.613	266.674
JUNIO	525.728	226.713	299.015	38.033	18.171	19.862	487.695	208.542	279.153
JULIO	527.133	227.685	299.448	37.210	17.933	19.277	489.923	209.752	280.171
AGOSTO	523.804	223.884	299.920	37.272	17.873	19.399	486.532	206.011	280.521
SEPTIEMBRE	528.418	222.754	305.664	38.819	18.544	20.275	489.599	204.210	285.389
OCTUBRE	547.387	231.934	315.453	41.848	20.308	21.540	505.539	211.626	293.913
NOVIEMBRE	558.740	234.685	324.055	43.068	20.800	22.268	515.672	213.885	301.787
DICIEMBRE	565.380	239.312	326.068	42.786	20.801	21.985	522.594	218.511	304.083

**PARO REGISTRADO (EXTRANJEROS) SEGÚN SECTOR DE ACTIVIDAD ECONÓMICA Y PORCENTAJE DE VARIACIÓN MENSUAL. SERIES**

	TOTAL		AGRICULTURA		INDUSTRIA		CONSTRUCCIÓN		SERVICIOS		SIN EMP.ANTERIOR	
	ABSOLUTO	%	ABSOLUTO	%	ABSOLUTO	%	ABSOLUTO	%	ABSOLUTO	%	ABSOLUTO	%
<b>AÑO 2016</b>												
ENERO	488.985	0,36	50.510	-3,55	27.082	-0,33	62.669	-1,64	282.762	1,74	65.962	-0,10
FEBRERO	491.290	0,47	53.392	5,71	26.811	-1,00	61.215	-2,32	282.277	-0,17	67.595	2,48
MARZO	483.391	-1,61	52.853	-1,01	26.646	-0,62	60.642	-0,94	274.812	-2,64	68.438	1,25
ABRIL	472.390	-2,28	50.216	-4,99	26.017	-2,36	58.707	-3,19	268.555	-2,28	68.895	0,67
MAYO	452.291	-4,25	46.407	-7,59	25.093	-3,55	56.428	-3,88	256.510	-4,49	67.853	-1,51
JUNIO	441.270	-2,44	49.702	7,10	24.241	-3,40	54.625	-3,20	246.403	-3,94	66.299	-2,29
JULIO	424.234	-3,86	48.225	-2,97	23.291	-3,92	52.922	-3,12	236.775	-3,91	63.021	-4,94
AGOSTO	416.772	-1,76	45.685	-5,27	23.346	0,24	52.808	-0,22	234.651	-0,90	60.282	-4,35
SEPTIEMBRE	420.321	0,85	41.110	-10,01	23.249	-0,42	51.686	-2,12	242.852	3,49	61.424	1,89
OCTUBRE	433.133	3,05	45.774	11,35	23.365	0,50	50.625	-2,05	250.915	3,32	62.454	1,68
NOVIEMBRE	446.554	3,10	47.678	4,16	23.446	0,35	49.826	-1,58	261.947	4,40	63.657	1,93
DICIEMBRE	434.962	-2,60	44.184	-7,33	23.472	0,11	51.201	2,76	255.370	-2,51	60.735	-4,59
<b>AÑO 2017</b>												
ENERO	438.687	0,86	42.978	-2,73	23.440	-0,14	49.889	-2,56	261.192	2,28	61.188	0,75
FEBRERO	441.546	0,65	44.649	3,89	23.457	0,07	48.614	-2,56	261.802	0,23	63.024	3,00
MARZO	439.269	-0,52	45.514	1,94	23.118	-1,45	47.373	-2,55	258.106	-1,41	65.158	3,39
ABRIL	417.795	-4,89	41.542	-8,73	22.297	-3,55	46.485	-1,87	243.083	-5,82	64.388	-1,18
MAYO	399.568	-4,36	37.981	-8,57	21.337	-4,31	44.515	-4,24	232.379	-4,40	63.356	-1,60
JUNIO	394.128	-1,36	43.497	14,52	20.638	-3,28	43.578	-2,10	224.404	-3,43	62.011	-2,12
JULIO	386.552	-1,92	43.407	-0,21	20.283	-1,72	43.026	-1,27	219.889	-2,01	59.947	-3,33
AGOSTO	380.814	-1,48	40.265	-7,24	20.405	0,60	43.416	0,91	219.328	-0,26	57.400	-4,25
SEPTIEMBRE	389.368	2,25	37.898	-5,88	20.518	0,55	42.426	-2,28	228.727	4,29	59.799	4,18
OCTUBRE	408.861	5,01	41.916	10,60	20.995	2,32	42.033	-0,93	242.165	5,88	61.752	3,27
NOVIEMBRE	421.465	3,08	42.073	0,37	21.231	1,12	41.579	-1,08	254.089	4,92	62.493	1,20
DICIEMBRE	415.270	-1,47	39.984	-4,97	21.642	1,94	43.487	4,59	249.610	-1,76	60.547	-3,11
<b>AÑO 2018</b>												
ENERO	421.438	1,49	38.943	-2,60	21.823	0,84	42.435	-2,42	257.225	3,05	61.012	0,77
FEBRERO	423.219	0,42	40.894	5,01	21.654	-0,77	41.652	-1,85	256.209	-0,39	62.810	2,95
MARZO	416.750	-1,53	40.730	-0,40	21.470	-0,85	41.274	-0,91	249.205	-2,73	64.071	2,01
ABRIL	403.990	-3,18	38.277	-6,02	20.897	-2,67	39.728	-3,75	240.154	-3,63	64.434	0,57
MAYO	388.382	-3,74	35.225	-7,97	20.141	-3,62	38.824	-2,28	230.760	-3,91	63.432	-1,56
JUNIO	379.875	-2,19	38.937	10,54	19.628	-2,55	37.410	-3,64	221.734	-3,91	62.166	-2,00
JULIO	371.171	-2,29	38.671	-0,68	19.072	-2,83	37.125	-0,76	216.652	-2,29	59.651	-4,05
AGOSTO	366.460	-1,27	36.433	-5,79	19.455	2,01	37.984	2,31	215.705	-0,44	56.883	-4,64
SEPTIEMBRE	374.054	2,07	33.496	-8,06	19.419	-0,19	37.217	-2,02	225.106	4,36	58.816	3,40
OCTUBRE	390.190	4,31	37.144	10,89	19.974	2,86	36.543	-1,81	236.364	5,00	60.165	2,29
NOVIEMBRE	401.837	2,98	37.957	2,19	20.237	1,32	36.748	0,56	246.242	4,18	60.653	0,81
DICIEMBRE	393.750	-2,01	34.498	-9,11	20.786	2,71	38.149	3,81	241.259	-2,02	59.058	-2,63
<b>AÑO 2019</b>												
ENERO	401.788	2,04	33.869	-1,82	20.870	0,40	37.287	-2,26	249.969	3,61	59.793	1,24
FEBRERO	405.375	0,89	35.725	5,48	20.755	-0,55	36.437	-2,28	250.520	0,22	61.938	3,59
MARZO	402.683	-0,66	36.195	1,32	20.535	-1,06	35.908	-1,45	246.357	-1,66	63.688	2,83
ABRIL	387.553	-3,76	34.537	-4,58	20.157	-1,84	36.037	0,36	233.436	-5,24	63.386	-0,47
MAYO	373.310	-3,68	31.953	-7,48	19.496	-3,28	35.148	-2,47	224.413	-3,87	62.300	-1,71
JUNIO	366.805	-1,74	36.001	12,67	19.112	-1,97	34.496	-1,86	216.131	-3,69	61.065	-1,98
JULIO	362.296	-1,23	36.918	2,55	18.582	-2,77	34.970	1,37	212.811	-1,54	59.015	-3,36
AGOSTO	359.365	-0,81	33.764	-8,54	18.868	1,54	36.365	3,99	213.551	0,35	56.817	-3,72
SEPTIEMBRE	365.923	1,82	30.091	-10,88	19.001	0,70	35.370	-2,74	222.640	4,26	58.821	3,53
OCTUBRE	391.091	6,88	36.320	20,70	19.856	4,50	35.165	-0,58	238.343	7,05	61.407	4,40
NOVIEMBRE	403.848	3,26	36.876	1,53	20.130	1,38	35.639	1,35	249.158	4,54	62.045	1,04
DICIEMBRE	398.294	-1,38	34.642	-6,06	20.979	4,22	38.322	7,53	244.144	-2,01	60.207	-2,96
<b>AÑO 2020</b>												
ENERO	408.641	2,60	35.564	2,66	21.195	1,03	37.158	-3,04	253.906	4,00	60.818	1,01
FEBRERO	408.580	-0,01	34.793	-2,17	21.332	0,65	36.254	-2,43	253.271	-0,25	62.930	3,47
MARZO	443.554	8,56	35.355	1,62	23.223	8,86	41.918	15,62	279.360	10,30	63.698	1,22
ABRIL	497.289	12,11	36.995	4,64	26.351	13,47	49.526	18,15	318.732	14,09	65.685	3,12
MAYO	506.882	1,93	36.855	-0,38	26.661	1,18	47.028	-5,04	328.387	3,03	67.951	3,45
JUNIO	525.728	3,72	49.153	33,37	26.748	0,33	44.884	-4,56	330.428	0,62	74.515	9,66
JULIO	527.133	0,27	56.913	15,79	26.276	-1,76	44.445	-0,98	322.518	-2,39	76.981	3,31
AGOSTO	523.804	-0,63	47.699	-16,19	26.545	1,02	45.925	3,33	323.784	0,39	79.851	3,73
SEPTIEMBRE	528.418	0,88	44.636	-6,42	26.125	-1,58	45.101	-1,79	330.275	2,00	82.281	3,04
OCTUBRE	547.387	3,59	48.676	9,05	26.608	1,85	45.371	0,60	342.334	3,65	84.398	2,57
NOVIEMBRE	558.740	2,07	49.016	0,70	26.953	1,30	46.176	1,77	351.007	2,53	85.588	1,41
DICIEMBRE	565.380	1,19	49.134	0,24	28.053	4,08	49.368	6,91	352.862	0,53	85.963	0,44

**PARO REGISTRADO POR CC.AA. Y PROVINCIAS**

PROVINCIA	TOTAL	VARIACIÓN			
		MENSUAL		ANUAL	
		ABSOLUTA	RELATIVA	ABSOLUTA	RELATIVA
<b>AUTONOMÍA</b>					
ALMERIA	68.668	186	0,27	13.896	25,37
CADIZ	183.396	2.217	1,22	35.358	23,88
CORDOBA	79.981	-577	-0,72	13.160	19,69
GRANADA	101.986	-1.575	-1,52	22.284	27,96
HUELVA	63.343	1.240	2,00	12.999	25,82
JAEN	49.921	-3.577	-6,69	7.937	18,90
MALAGA	196.286	1.707	0,88	47.801	32,19
SEVILLA	225.856	3.312	1,49	38.068	20,27
<b>ANDALUCIA</b>	<b>969.437</b>	<b>2.933</b>	<b>0,30</b>	<b>191.503</b>	<b>24,62</b>
HUESCA	11.755	275	2,40	3.460	41,71
TERUEL	7.403	321	4,53	1.763	31,26
ZARAGOZA	63.207	1.613	2,62	12.286	24,13
<b>ARAGON</b>	<b>82.365</b>	<b>2.209</b>	<b>2,76</b>	<b>17.509</b>	<b>27,00</b>
<b>PRINCIPADO DE ASTURIAS</b>	<b>82.070</b>	<b>556</b>	<b>0,68</b>	<b>12.113</b>	<b>17,31</b>
<b>ILLES BALEARS</b>	<b>84.339</b>	<b>-991</b>	<b>-1,16</b>	<b>23.218</b>	<b>37,99</b>
PALMAS LAS	139.741	308	0,22	31.563	29,18
STA. CRUZ DE TENERIFE	129.696	810	0,63	29.625	29,60
<b>CANARIAS</b>	<b>269.437</b>	<b>1.118</b>	<b>0,42</b>	<b>61.188</b>	<b>29,38</b>
<b>CANTABRIA</b>	<b>42.629</b>	<b>576</b>	<b>1,37</b>	<b>5.900</b>	<b>16,06</b>
ALBACETE	36.150	793	2,24	2.177	6,41
CIUDAD REAL	50.376	737	1,48	2.488	5,20
CUENCA	14.017	285	2,08	1.589	12,79
GUADALAJARA	18.181	505	2,86	3.183	21,22
TOLEDO	67.549	1.301	1,96	6.525	10,69
<b>CASTILLA-LA MANCHA</b>	<b>186.273</b>	<b>3.621</b>	<b>1,98</b>	<b>15.962</b>	<b>9,37</b>
AVILA	13.101	386	3,04	1.837	16,31
BURGOS	22.782	810	3,69	4.366	23,71
LEON	33.646	458	1,38	5.063	17,71
PALENCIA	10.708	665	6,62	1.700	18,87
SALAMANCA	26.014	360	1,40	3.932	17,81
SEGOVIA	8.830	329	3,87	2.110	31,40
SORIA	4.540	198	4,56	869	23,67
VALLADOLID	36.002	1.269	3,65	6.879	23,62
ZAMORA	13.083	544	4,34	2.076	18,86
<b>CASTILLA Y LEON</b>	<b>168.706</b>	<b>5.019</b>	<b>3,07</b>	<b>28.832</b>	<b>20,61</b>
BARCELONA	360.588	9.758	2,78	78.256	27,72
GIRONA	49.672	991	2,04	11.927	31,60
LLEIDA	26.556	551	2,12	6.140	30,07
TARRAGONA	60.795	1.563	2,64	13.164	27,64
<b>CATALUÑA</b>	<b>497.611</b>	<b>12.863</b>	<b>2,65</b>	<b>109.487</b>	<b>28,21</b>
ALICANTE/ALACANT	186.109	1.491	0,81	38.036	25,69
CASTELLON/CASTELLO	43.194	-21	-0,05	5.604	14,91
VALENCIA	208.398	2.560	1,24	36.497	21,23
<b>COM. VALENCIANA</b>	<b>437.701</b>	<b>4.030</b>	<b>0,93</b>	<b>80.137</b>	<b>22,41</b>
BADAJOS	73.693	981	1,35	8.049	12,26
CACERES	38.986	873	2,29	3.535	9,97
<b>EXTREMADURA</b>	<b>112.679</b>	<b>1.854</b>	<b>1,67</b>	<b>11.584</b>	<b>11,46</b>
CORUÑA A	76.311	248	0,33	10.564	16,07
LUGO	18.928	142	0,76	2.730	16,85
OURENSE	21.218	154	0,73	2.859	15,57
PONTEVEDRA	73.130	1.571	2,20	8.126	12,50
<b>GALICIA</b>	<b>189.587</b>	<b>2.115</b>	<b>1,13</b>	<b>24.279</b>	<b>14,69</b>
<b>COM. DE MADRID</b>	<b>432.516</b>	<b>2.720</b>	<b>0,63</b>	<b>93.184</b>	<b>27,46</b>
<b>REGION DE MURCIA</b>	<b>121.343</b>	<b>735</b>	<b>0,61</b>	<b>22.402</b>	<b>22,64</b>
<b>COM. FORAL DE NAVARRA</b>	<b>40.637</b>	<b>1.110</b>	<b>2,81</b>	<b>7.439</b>	<b>22,41</b>
ARABA/ALAVA	21.727	-243	-1,11	3.005	16,05
BIZKAIA	73.080	-2.172	-2,89	7.963	12,23
GIPUZKOA	34.433	-781	-2,22	4.110	13,55
<b>PAIS VASCO</b>	<b>129.240</b>	<b>-3.196</b>	<b>-2,41</b>	<b>15.078</b>	<b>13,21</b>
LA RIOJA	19.228	229	1,21	3.041	18,79
CEUTA	12.597	-563	-4,28	1.561	14,14
MELILLA	9.742	-113	-1,15	115	1,19
<b>TOTAL</b>	<b>3.888.137</b>	<b>36.825</b>	<b>0,96</b>	<b>724.532</b>	<b>22,90</b>



## PARO REGISTRADO SEGÚN SECTOR DE ACTIVIDAD ECONÓMICA POR CC.AA. Y PROVINCIAS

PROVINCIA						
AUTONOMÍA	TOTAL	AGRICULTURA	INDUSTRIA	CONSTRUCCIÓN	SERVICIOS	SIN EMPLEO ANTERIOR
ALMERIA	68.668	9.413	2.474	6.181	43.825	6.775
CADIZ	183.396	7.093	11.789	18.860	121.074	24.580
CORDOBA	79.981	7.172	7.070	6.844	49.574	9.321
GRANADA	101.986	8.611	4.892	9.871	66.713	11.899
HUELVA	63.343	16.442	2.807	5.109	34.110	4.875
JAEN	49.921	6.246	3.781	2.812	30.828	6.254
MALAGA	196.286	4.866	8.358	19.409	141.717	21.936
SEVILLA	225.856	15.633	14.354	21.255	148.291	26.323
<b>ANDALUCIA</b>	<b>969.437</b>	<b>75.476</b>	<b>55.525</b>	<b>90.341</b>	<b>636.132</b>	<b>111.963</b>
HUESCA	11.755	1.100	1.027	792	7.798	1.038
TERUEL	7.403	587	847	583	4.749	637
ZARAGOZA	63.207	3.567	7.503	3.770	42.341	6.026
<b>ARAGON</b>	<b>82.365</b>	<b>5.254</b>	<b>9.377</b>	<b>5.145</b>	<b>54.888</b>	<b>7.701</b>
<b>PRINCIPADO DE ASTURIAS</b>	<b>82.070</b>	<b>1.657</b>	<b>6.552</b>	<b>6.545</b>	<b>58.947</b>	<b>8.369</b>
<b>ILLES BALEARS</b>	<b>84.339</b>	<b>1.140</b>	<b>3.445</b>	<b>9.839</b>	<b>64.443</b>	<b>5.472</b>
PALMAS LAS	139.741	2.485	5.101	12.690	107.888	11.577
STA. CRUZ DE TENERIFE	129.696	3.219	4.795	12.692	97.628	11.362
<b>CANARIAS</b>	<b>269.437</b>	<b>5.704</b>	<b>9.896</b>	<b>25.382</b>	<b>205.516</b>	<b>22.939</b>
<b>CANTABRIA</b>	<b>42.629</b>	<b>772</b>	<b>3.361</b>	<b>3.078</b>	<b>31.876</b>	<b>3.542</b>
ALBACETE	36.150	3.385	4.012	2.292	23.392	3.069
CIUDAD REAL	50.376	5.015	4.166	4.200	32.296	4.699
CUENCA	14.017	1.555	1.300	1.052	8.975	1.135
GUADALAJARA	18.181	394	1.300	1.308	13.857	1.322
TOLEDO	67.549	3.664	7.219	5.486	45.169	6.011
<b>CASTILLA-LA MANCHA</b>	<b>186.273</b>	<b>14.013</b>	<b>17.997</b>	<b>14.338</b>	<b>123.689</b>	<b>16.236</b>
AVILA	13.101	880	752	1.247	8.835	1.387
BURGOS	22.782	1.487	2.855	1.446	15.300	1.694
LEON	33.646	2.026	3.055	2.500	22.403	3.662
PALENCIA	10.708	762	1.043	556	7.277	1.070
SALAMANCA	26.014	884	1.604	1.680	19.008	2.838
SEGOVIA	8.830	746	592	580	6.167	745
SORIA	4.540	357	532	252	2.966	433
VALLADOLID	36.002	2.708	3.541	2.102	23.899	3.752
ZAMORA	13.083	1.020	957	1.022	8.832	1.252
<b>CASTILLA Y LEON</b>	<b>168.706</b>	<b>10.870</b>	<b>14.931</b>	<b>11.385</b>	<b>114.687</b>	<b>16.833</b>
BARCELONA	360.588	3.343	38.475	26.784	268.671	23.315
GIRONA	49.672	1.617	4.789	4.395	35.988	2.883
LLEIDA	26.556	3.232	2.369	1.960	17.376	1.619
TARRAGONA	60.795	2.785	5.142	5.356	43.594	3.918
<b>CATALUÑA</b>	<b>497.611</b>	<b>10.977</b>	<b>50.775</b>	<b>38.495</b>	<b>365.629</b>	<b>31.735</b>
ALICANTE/ALACANT	186.109	7.060	24.079	16.407	124.257	14.306
CASTELLON/CASTELLO	43.194	1.620	4.742	3.283	28.924	4.625
VALENCIA	208.398	6.291	25.144	14.226	146.441	16.296
<b>COM. VALENCIANA</b>	<b>437.701</b>	<b>14.971</b>	<b>53.965</b>	<b>33.916</b>	<b>299.622</b>	<b>35.227</b>
BADAJOS	73.693	9.623	4.049	5.449	49.576	4.996
CACERES	38.986	3.809	2.512	4.109	25.762	2.794
<b>EXTREMADURA</b>	<b>112.679</b>	<b>13.432</b>	<b>6.561</b>	<b>9.558</b>	<b>75.338</b>	<b>7.790</b>
CORUÑA A	76.311	2.234	8.088	6.437	53.009	6.543
LUGO	18.928	1.038	1.329	1.542	13.317	1.702
OURENSE	21.218	1.174	2.254	1.573	14.160	2.057
PONTEVEDRA	73.130	2.939	8.788	5.066	50.795	5.542
<b>GALICIA</b>	<b>189.587</b>	<b>7.385</b>	<b>20.459</b>	<b>14.618</b>	<b>131.281</b>	<b>15.844</b>
<b>COM. DE MADRID</b>	<b>432.516</b>	<b>3.373</b>	<b>24.624</b>	<b>33.387</b>	<b>340.545</b>	<b>30.587</b>
<b>REGION DE MURCIA</b>	<b>121.343</b>	<b>9.895</b>	<b>12.142</b>	<b>9.420</b>	<b>77.819</b>	<b>12.067</b>
<b>COM. FORAL DE NAVARRA</b>	<b>40.637</b>	<b>2.325</b>	<b>5.478</b>	<b>1.928</b>	<b>26.698</b>	<b>4.208</b>
ARABA/ALAVA	21.727	758	2.848	1.203	14.153	2.765
BIZKAIA	73.080	1.281	8.187	5.734	48.838	9.040
GIPUZKOA	34.433	675	4.967	1.705	23.350	3.736
<b>PAIS VASCO</b>	<b>129.240</b>	<b>2.714</b>	<b>16.002</b>	<b>8.642</b>	<b>86.341</b>	<b>15.541</b>
<b>LA RIOJA</b>	<b>19.228</b>	<b>2.026</b>	<b>3.555</b>	<b>1.035</b>	<b>11.396</b>	<b>1.216</b>
<b>CEUTA</b>	<b>12.597</b>	<b>82</b>	<b>470</b>	<b>513</b>	<b>9.255</b>	<b>2.277</b>
<b>MELILLA</b>	<b>9.742</b>	<b>72</b>	<b>175</b>	<b>590</b>	<b>6.849</b>	<b>2.056</b>
<b>TOTAL</b>	<b>3.888.137</b>	<b>182.138</b>	<b>315.290</b>	<b>318.155</b>	<b>2.720.951</b>	<b>351.603</b>

## PARO REGISTRADO. VARIACIÓN MENSUAL SEGÚN SECTOR DE ACTIVIDAD ECONÓMICA POR CC.AA Y PROVINCIAS

PROVINCIA						
AUTONOMÍA	TOTAL	AGRICULTURA	INDUSTRIA	CONSTRUCCIÓN	SERVICIOS	SIN EMPLEO ANTERIOR
ALMERIA	186	216	15	311	-515	159
CADIZ	2.217	14	694	1.804	-579	284
CORDOBA	-577	-512	252	561	-821	-57
GRANADA	-1.575	-588	-25	495	-1.528	71
HUELVA	1.240	484	156	559	-62	103
JAEN	-3.577	-1.761	183	-23	-1.772	-204
MALAGA	1.707	-38	137	1.169	-5	444
SEVILLA	3.312	204	914	2.118	-193	269
ANDALUCIA	2.933	-1.981	2.326	6.994	-5.475	1.069
HUESCA	275	64	62	51	61	37
TERUEL	321	36	30	75	164	16
ZARAGOZA	1.613	18	385	211	897	102
ARAGON	2.209	118	477	337	1.122	155
PRINCIPADO DE ASTURIAS	556	51	-21	302	122	102
ILLES BALEARS	-991	-18	76	495	-1.674	130
PALMAS LAS	308	54	49	340	-418	283
STA. CRUZ DE TENERIFE	810	-63	39	342	194	298
CANARIAS	1.118	-9	88	682	-224	581
CANTABRIA	576	59	85	227	153	52
ALBACETE	793	30	204	201	323	35
CIUDAD REAL	737	-397	207	531	360	36
CUENCA	285	3	41	118	100	23
GUADALAJARA	505	-5	40	100	334	36
TOLEDO	1.301	-240	240	347	898	56
CASTILLA-LA MANCHA	3.621	-609	732	1.297	2.015	186
AVILA	386	35	34	108	180	29
BURGOS	810	33	156	117	456	48
LEON	458	43	107	296	-33	45
PALENCIA	665	45	106	56	424	34
SALAMANCA	360	10	35	118	152	45
SEGOVIA	329	63	24	109	118	15
SORIA	198	-22	55	34	115	16
VALLADOLID	1.269	52	267	146	714	90
ZAMORA	544	11	31	163	327	12
CASTILLA Y LEON	5.019	270	815	1.147	2.453	334
BARCELONA	9.758	51	1.161	1.119	6.985	442
GIRONA	991	-1	117	212	620	43
LLEIDA	551	-130	129	202	295	55
TARRAGONA	1.563	90	194	318	892	69
CATALUÑA	12.863	10	1.601	1.851	8.792	609
ALICANTE/ALACANT	1.491	242	238	480	496	35
CASTELLON/CASTELLO	-21	-39	-20	54	10	-26
VALENCIA	2.560	141	695	441	1.300	-17
COM. VALENCIANA	4.030	344	913	975	1.806	-8
BADAJOS	981	62	106	527	565	-279
CACERES	873	73	93	488	354	-135
EXTREMADURA	1.854	135	199	1.015	919	-414
CORUÑA A	248	125	299	385	-289	-272
LUGO	142	33	-6	111	67	-63
OURENSE	154	10	1	98	121	-76
PONTEVEDRA	1.571	163	478	291	884	-245
GALICIA	2.115	331	772	885	783	-656
COM. DE MADRID	2.720	-10	393	1.708	317	312
REGION DE MURCIA	735	120	313	318	-227	211
COM. FORAL DE NAVARRA	1.110	66	265	140	541	98
ARABA/ALAVA	-243	-41	331	39	-294	-278
BIZKAIA	-2.172	-34	223	29	-1.763	-627
GIPUZKOA	-781	-25	148	-20	-645	-239
PAIS VASCO	-3.196	-100	702	48	-2.702	-1.144
LA RIOJA	229	-88	181	33	79	24
CEUTA	-563	1	-29	18	-513	-40
MELILLA	-113	-1	-3	24	-153	20
<b>TOTAL</b>	<b>36.825</b>	<b>-1.311</b>	<b>9.885</b>	<b>18.496</b>	<b>8.134</b>	<b>1.621</b>

## PARO REGISTRADO (COLECTIVO SIN EMPLEO ANTERIOR) SEGÚN TRAMOS DE EDAD. AMBOS SEXOS

## PROVINCIA

AUTONOMÍA	TOTAL	<20 AÑOS	20-24 AÑOS	25-29 AÑOS	30-44 AÑOS	>44 AÑOS
ALMERIA	6.775	802	1.592	1.037	1.352	1.992
CADIZ	24.580	2.993	5.702	3.074	3.628	9.183
CORDOBA	9.321	1.363	3.012	1.475	1.113	2.358
GRANADA	11.899	1.943	3.433	1.936	1.913	2.674
HUELVA	4.875	892	1.296	625	640	1.422
JAEN	6.254	834	1.867	1.024	793	1.736
MALAGA	21.936	3.467	4.790	2.494	3.821	7.364
SEVILLA	26.323	3.906	7.397	3.732	3.546	7.742
<b>ANDALUCIA</b>	<b>111.963</b>	<b>16.200</b>	<b>29.089</b>	<b>15.397</b>	<b>16.806</b>	<b>34.471</b>
HUESCA	1.038	221	225	121	266	205
TERUEL	637	139	128	76	177	117
ZARAGOZA	6.026	1.222	1.296	720	1.259	1.529
<b>ARAGON</b>	<b>7.701</b>	<b>1.582</b>	<b>1.649</b>	<b>917</b>	<b>1.702</b>	<b>1.851</b>
<b>PRINCIPADO DE ASTURIAS</b>	<b>8.369</b>	<b>1.052</b>	<b>1.835</b>	<b>1.237</b>	<b>1.747</b>	<b>2.498</b>
<b>ILLES BALEARS</b>	<b>5.472</b>	<b>2.006</b>	<b>985</b>	<b>522</b>	<b>952</b>	<b>1.007</b>
PALMAS LAS	11.577	1.750	2.747	1.394	1.926	3.760
STA. CRUZ DE TENERIFE	11.362	1.312	2.822	1.493	1.845	3.890
<b>CANARIAS</b>	<b>22.939</b>	<b>3.062</b>	<b>5.569</b>	<b>2.887</b>	<b>3.771</b>	<b>7.650</b>
<b>CANTABRIA</b>	<b>3.542</b>	<b>452</b>	<b>780</b>	<b>453</b>	<b>753</b>	<b>1.104</b>
ALBACETE	3.069	486	700	393	402	1.088
CIUDAD REAL	4.699	801	1.228	589	593	1.488
CUENCA	1.135	208	261	158	151	357
GUADALAJARA	1.322	316	248	130	276	352
TOLEDO	6.011	1.026	1.405	750	1.071	1.759
<b>CASTILLA-LA MANCHA</b>	<b>16.236</b>	<b>2.837</b>	<b>3.842</b>	<b>2.020</b>	<b>2.493</b>	<b>5.044</b>
AVILA	1.387	210	259	143	292	483
BURGOS	1.694	299	405	213	344	433
LEON	3.662	508	821	541	727	1.065
PALENCIA	1.070	203	229	174	186	278
SALAMANCA	2.838	415	653	425	460	885
SEGOVIA	745	155	156	96	162	176
SORIA	433	61	92	49	121	110
VALLADOLID	3.752	697	798	488	666	1.103
ZAMORA	1.252	199	278	188	198	389
<b>CASTILLA Y LEON</b>	<b>16.833</b>	<b>2.747</b>	<b>3.691</b>	<b>2.317</b>	<b>3.156</b>	<b>4.922</b>
BARCELONA	23.315	4.266	3.484	2.428	6.221	6.916
GIRONA	2.883	652	329	262	755	885
LLEIDA	1.619	324	236	215	427	417
TARRAGONA	3.918	899	566	378	942	1.133
<b>CATALUÑA</b>	<b>31.735</b>	<b>6.141</b>	<b>4.615</b>	<b>3.283</b>	<b>8.345</b>	<b>9.351</b>
ALICANTE/ALACANT	14.306	2.353	2.969	1.667	2.923	4.394
CASTELLON/CASTELLO	4.625	1.179	932	461	1.077	976
VALENCIA	16.296	3.473	3.684	1.904	3.329	3.906
<b>COM. VALENCIANA</b>	<b>35.227</b>	<b>7.005</b>	<b>7.585</b>	<b>4.032</b>	<b>7.329</b>	<b>9.276</b>
BADAJOS	4.996	1.246	1.340	528	576	1.306
CACERES	2.794	686	816	361	381	550
<b>EXTREMADURA</b>	<b>7.790</b>	<b>1.932</b>	<b>2.156</b>	<b>889</b>	<b>957</b>	<b>1.856</b>
CORUÑA A	6.543	368	1.100	885	1.665	2.525
LUGO	1.702	130	278	242	451	601
OURENSE	2.057	143	333	283	486	812
PONTEVEDRA	5.542	347	789	679	1.249	2.478
<b>GALICIA</b>	<b>15.844</b>	<b>988</b>	<b>2.500</b>	<b>2.089</b>	<b>3.851</b>	<b>6.416</b>
<b>COM. DE MADRID</b>	<b>30.587</b>	<b>5.234</b>	<b>6.267</b>	<b>3.614</b>	<b>6.605</b>	<b>8.867</b>
<b>REGION DE MURCIA</b>	<b>12.067</b>	<b>2.319</b>	<b>2.479</b>	<b>1.436</b>	<b>2.189</b>	<b>3.644</b>
<b>COM. FORAL DE NAVARRA</b>	<b>4.208</b>	<b>818</b>	<b>844</b>	<b>524</b>	<b>1.158</b>	<b>864</b>
ARABA/ALAVA	2.765	331	412	353	996	673
BIZKAIA	9.040	1.120	2.037	1.205	2.122	2.556
GIPUZKOA	3.736	631	738	453	980	934
<b>PAIS VASCO</b>	<b>15.541</b>	<b>2.082</b>	<b>3.187</b>	<b>2.011</b>	<b>4.098</b>	<b>4.163</b>
<b>LA RIOJA</b>	<b>1.216</b>	<b>189</b>	<b>209</b>	<b>153</b>	<b>341</b>	<b>324</b>
<b>CEUTA</b>	<b>2.277</b>	<b>266</b>	<b>670</b>	<b>302</b>	<b>553</b>	<b>486</b>
<b>MELILLA</b>	<b>2.056</b>	<b>387</b>	<b>481</b>	<b>231</b>	<b>499</b>	<b>458</b>
<b>TOTAL</b>	<b>351.603</b>	<b>57.299</b>	<b>78.433</b>	<b>44.314</b>	<b>67.305</b>	<b>104.252</b>



**PARO REGISTRADO (COLECTIVO SIN EMPLEO ANTERIOR) SEGÚN TRAMOS DE EDAD. HOMBRES**

## PROVINCIA

AUTONOMÍA	TOTAL	<20 AÑOS	20-24 AÑOS	25-29 AÑOS	30-44 AÑOS	>44 AÑOS
ALMERIA	2.414	455	728	424	355	452
CADIZ	7.769	1.609	2.755	1.418	988	999
CORDOBA	3.240	682	1.186	643	336	393
GRANADA	4.549	1.043	1.486	818	596	606
HUELVA	1.804	484	571	282	219	248
JAEN	1.742	336	658	383	209	156
MALAGA	7.921	1.921	2.305	1.104	1.087	1.504
SEVILLA	9.386	2.060	3.346	1.639	1.143	1.198
ANDALUCIA	38.825	8.590	13.035	6.711	4.933	5.556
HUESCA	384	122	96	50	63	53
TERUEL	199	85	48	21	20	25
ZARAGOZA	2.081	698	607	255	218	303
ARAGON	2.664	905	751	326	301	381
PRINCIPADO DE ASTURIAS	3.351	641	1.001	591	522	596
ILLES BALEARS	2.265	1.145	434	180	231	275
PALMAS LAS	4.241	967	1.417	642	553	662
STA. CRUZ DE TENERIFE	4.464	732	1.436	715	625	956
CANARIAS	8.705	1.699	2.853	1.357	1.178	1.618
CANTABRIA	1.362	272	407	203	245	235
ALBACETE	873	226	282	143	84	138
CIUDAD REAL	1.399	381	480	229	127	182
CUENCA	421	129	123	64	35	70
GUADALAJARA	485	190	119	50	57	69
TOLEDO	1.808	543	575	249	204	237
CASTILLA-LA MANCHA	4.986	1.469	1.579	735	507	696
AVILA	410	117	116	50	44	83
BURGOS	618	177	185	92	75	89
LEON	1.276	272	369	211	206	218
PALENCIA	347	113	85	69	39	41
SALAMANCA	988	220	283	165	133	187
SEGOVIA	240	83	76	30	22	29
SORIA	142	35	36	16	29	26
VALLADOLID	1.216	349	356	191	139	181
ZAMORA	388	83	108	74	49	74
CASTILLA Y LEON	5.625	1.449	1.614	898	736	928
BARCELONA	7.553	2.656	1.827	881	1.052	1.137
GIRONA	849	405	139	88	92	125
LLEIDA	466	194	106	59	55	52
TARRAGONA	1.213	570	266	134	105	138
CATALUÑA	10.081	3.825	2.338	1.162	1.304	1.452
ALICANTE/ALACANT	4.913	1.379	1.496	691	595	752
CASTELLON/CASTELLO	1.605	661	441	160	152	191
VALENCIA	5.909	1.971	1.817	730	719	672
COM. VALENCIANA	12.427	4.011	3.754	1.581	1.466	1.615
BADAJOS	1.849	676	544	233	181	215
CACERES	1.118	373	347	155	124	119
EXTREMADURA	2.967	1.049	891	388	305	334
CORUÑA A	2.365	195	524	407	558	681
LUGO	568	71	119	92	121	165
OURENSE	717	76	139	116	161	225
PONTEVEDRA	1.825	199	376	294	398	558
GALICIA	5.475	541	1.158	909	1.238	1.629
COM. DE MADRID	11.187	2.856	3.010	1.536	1.690	2.095
REGION DE MURCIA	3.873	1.220	1.096	554	400	603
COM. FORAL DE NAVARRA	1.312	468	350	154	170	170
ARABA/ALAVA	771	189	204	96	142	140
BIZKAIA	3.503	649	1.059	512	622	661
GIPUZKOA	1.342	331	387	168	211	245
PAIS VASCO	5.616	1.169	1.650	776	975	1.046
LA RIOJA	325	97	87	41	52	48
CEUTA	800	128	304	123	129	116
MELILLA	614	193	218	69	61	73
<b>TOTAL</b>	<b>122.460</b>	<b>31.727</b>	<b>36.530</b>	<b>18.294</b>	<b>16.443</b>	<b>19.466</b>

**PARO REGISTRADO (COLECTIVO SIN EMPLEO ANTERIOR) SEGÚN TRAMOS DE EDAD. MUJERES**

PROVINCIA						
AUTONOMÍA	TOTAL	<20 AÑOS	20-24 AÑOS	25-29 AÑOS	30-44 AÑOS	>44 AÑOS
ALMERIA	4.361	347	864	613	997	1.540
CADIZ	16.811	1.384	2.947	1.656	2.640	8.184
CORDOBA	6.081	681	1.826	832	777	1.965
GRANADA	7.350	900	1.947	1.118	1.317	2.068
HUELVA	3.071	408	725	343	421	1.174
JAEN	4.512	498	1.209	641	584	1.580
MALAGA	14.015	1.546	2.485	1.390	2.734	5.860
SEVILLA	16.937	1.846	4.051	2.093	2.403	6.544
ANDALUCIA	73.138	7.610	16.054	8.686	11.873	28.915
HUESCA	654	99	129	71	203	152
TERUEL	438	54	80	55	157	92
ZARAGOZA	3.945	524	689	465	1.041	1.226
ARAGON	5.037	677	898	591	1.401	1.470
PRINCIPADO DE ASTURIAS	5.018	411	834	646	1.225	1.902
ILLES BALEARS	3.207	861	551	342	721	732
PALMAS LAS	7.336	783	1.330	752	1.373	3.098
STA. CRUZ DE TENERIFE	6.898	580	1.386	778	1.220	2.934
CANARIAS	14.234	1.363	2.716	1.530	2.593	6.032
CANTABRIA	2.180	180	373	250	508	869
ALBACETE	2.196	260	418	250	318	950
CIUDAD REAL	3.300	420	748	360	466	1.306
CUENCA	714	79	138	94	116	287
GUADALAJARA	837	126	129	80	219	283
TOLEDO	4.203	483	830	501	867	1.522
CASTILLA-LA MANCHA	11.250	1.368	2.263	1.285	1.986	4.348
AVILA	977	93	143	93	248	400
BURGOS	1.076	122	220	121	269	344
LEON	2.386	236	452	330	521	847
PALENCIA	723	90	144	105	147	237
SALAMANCA	1.850	195	370	260	327	698
SEGOVIA	505	72	80	66	140	147
SORIA	291	26	56	33	92	84
VALLADOLID	2.536	348	442	297	527	922
ZAMORA	864	116	170	114	149	315
CASTILLA Y LEON	11.208	1.298	2.077	1.419	2.420	3.994
BARCELONA	15.762	1.610	1.657	1.547	5.169	5.779
GIRONA	2.034	247	190	174	663	760
LLEIDA	1.153	130	130	156	372	365
TARRAGONA	2.705	329	300	244	837	995
CATALUÑA	21.654	2.316	2.277	2.121	7.041	7.899
ALICANTE/ALACANT	9.393	974	1.473	976	2.328	3.642
CASTELLON/CASTELLO	3.020	518	491	301	925	785
VALENCIA	10.387	1.502	1.867	1.174	2.610	3.234
COM. VALENCIANA	22.800	2.994	3.831	2.451	5.863	7.661
BADAJOZ	3.147	570	796	295	395	1.091
CACERES	1.676	313	469	206	257	431
EXTREMADURA	4.823	883	1.265	501	652	1.522
CORUÑA A	4.178	173	576	478	1.107	1.844
LUGO	1.134	59	159	150	330	436
OURENSE	1.340	67	194	167	325	587
PONTEVEDRA	3.717	148	413	385	851	1.920
GALICIA	10.369	447	1.342	1.180	2.613	4.787
COM. DE MADRID	19.400	2.378	3.257	2.078	4.915	6.772
REGION DE MURCIA	8.194	1.099	1.383	882	1.789	3.041
COM. FORAL DE NAVARRA	2.896	350	494	370	988	694
ARABA/ALAVA	1.994	142	208	257	854	533
BIZKAIA	5.537	471	978	693	1.500	1.895
GIPUZKOA	2.394	300	351	285	769	689
PAIS VASCO	9.925	913	1.537	1.235	3.123	3.117
LA RIOJA	891	92	122	112	289	276
CEUTA	1.477	138	366	179	424	370
MELILLA	1.442	194	263	162	438	385
<b>TOTAL</b>	<b>229.143</b>	<b>25.572</b>	<b>41.903</b>	<b>26.020</b>	<b>50.862</b>	<b>84.786</b>

**PARO REGISTRADO (EXTRANJEROS) SEGÚN SECTOR DE ACTIVIDAD ECONÓMICA POR CC.AA Y PROVINCIAS**

PROVINCIA	TOTAL	AGRICULTURA	INDUSTRIA	CONSTRUCCIÓN	SERVICIOS	SIN EMPLEO ANTERIOR
<b>AUTONOMÍA</b>						
ALMERIA	15.777	4.584	343	1.332	7.347	2.171
CADIZ	7.999	413	227	460	4.540	2.359
CORDOBA	3.239	690	114	112	1.460	863
GRANADA	8.956	1.422	215	430	4.958	1.931
HUELVA	9.267	6.448	124	190	1.992	513
JAEN	1.927	370	82	57	944	474
MALAGA	28.162	950	650	2.193	19.076	5.293
SEVILLA	10.866	1.528	398	520	5.856	2.564
<b>ANDALUCIA</b>	<b>86.193</b>	<b>16.405</b>	<b>2.153</b>	<b>5.294</b>	<b>46.173</b>	<b>16.168</b>
HUESCA	3.014	562	208	151	1.648	445
TERUEL	1.712	270	133	147	858	304
ZARAGOZA	14.052	1.919	1.041	1.206	7.823	2.063
<b>ARAGON</b>	<b>18.778</b>	<b>2.751</b>	<b>1.382</b>	<b>1.504</b>	<b>10.329</b>	<b>2.812</b>
<b>PRINCIPADO DE ASTURIAS</b>	<b>7.110</b>	<b>383</b>	<b>298</b>	<b>495</b>	<b>4.235</b>	<b>1.699</b>
<b>ILLES BALEARS</b>	<b>22.733</b>	<b>481</b>	<b>630</b>	<b>3.160</b>	<b>16.465</b>	<b>1.997</b>
PALMAS LAS	18.189	342	350	1.070	14.139	2.288
STA. CRUZ DE TENERIFE	17.374	376	338	1.112	13.377	2.171
<b>CANARIAS</b>	<b>35.563</b>	<b>718</b>	<b>688</b>	<b>2.182</b>	<b>27.516</b>	<b>4.459</b>
<b>CANTABRIA</b>	<b>4.854</b>	<b>189</b>	<b>199</b>	<b>356</b>	<b>3.285</b>	<b>825</b>
ALBACETE	2.961	749	158	137	1.446	471
CIUDAD REAL	4.723	1.136	243	306	2.378	660
CUENCA	2.391	515	268	202	1.200	206
GUADALAJARA	3.840	137	240	412	2.550	501
TOLEDO	9.484	1.010	689	931	5.332	1.522
<b>CASTILLA-LA MANCHA</b>	<b>23.399</b>	<b>3.547</b>	<b>1.598</b>	<b>1.988</b>	<b>12.906</b>	<b>3.360</b>
AVILA	1.810	219	85	185	826	495
BURGOS	3.592	687	295	229	1.898	483
LEON	2.970	370	186	203	1.620	591
PALENCIA	873	113	48	35	489	188
SALAMANCA	2.026	133	103	119	1.207	464
SEGOVIA	2.298	375	104	198	1.302	319
SORIA	1.023	171	87	72	478	215
VALLADOLID	3.781	936	273	217	1.711	644
ZAMORA	1.052	210	48	54	573	167
<b>CASTILLA Y LEON</b>	<b>19.425</b>	<b>3.214</b>	<b>1.229</b>	<b>1.312</b>	<b>10.104</b>	<b>3.566</b>
BARCELONA	74.067	1.664	4.286	7.597	50.012	10.508
GIRONA	14.534	1.045	1.090	1.408	9.449	1.542
LLEIDA	9.641	1.957	715	612	5.605	752
TARRAGONA	15.564	1.464	870	1.547	9.626	2.057
<b>CATALUÑA</b>	<b>113.806</b>	<b>6.130</b>	<b>6.961</b>	<b>11.164</b>	<b>74.692</b>	<b>14.859</b>
ALICANTE/ALACANT	33.995	2.315	1.468	3.167	22.864	4.181
CASTELLON/CASTELLO	11.708	687	762	1.236	7.037	1.986
VALENCIA	31.037	2.138	2.365	2.173	19.415	4.946
<b>COM. VALENCIANA</b>	<b>76.740</b>	<b>5.140</b>	<b>4.595</b>	<b>6.576</b>	<b>49.316</b>	<b>11.113</b>
BADAJOS	3.021	807	98	118	1.522	476
CACERES	2.075	516	71	99	981	408
<b>EXTREMADURA</b>	<b>5.096</b>	<b>1.323</b>	<b>169</b>	<b>217</b>	<b>2.503</b>	<b>884</b>
CORUÑA A	5.375	297	221	310	3.105	1.442
LUGO	2.187	260	95	114	1.254	464
OURENSE	2.233	227	147	112	1.232	515
PONTEVEDRA	4.962	298	364	233	2.972	1.095
<b>GALICIA</b>	<b>14.757</b>	<b>1.082</b>	<b>827</b>	<b>769</b>	<b>8.563</b>	<b>3.516</b>
<b>COM. DE MADRID</b>	<b>82.207</b>	<b>1.147</b>	<b>3.478</b>	<b>10.912</b>	<b>58.217</b>	<b>8.453</b>
<b>REGION DE MURCIA</b>	<b>17.439</b>	<b>3.383</b>	<b>846</b>	<b>920</b>	<b>9.262</b>	<b>3.028</b>
<b>COM. FORAL DE NAVARRA</b>	<b>8.853</b>	<b>1.122</b>	<b>978</b>	<b>504</b>	<b>4.291</b>	<b>1.958</b>
ARABA/ALAVA	4.897	356	296	297	2.428	1.520
BIZKAIA	9.553	525	617	762	5.142	2.507
GIPUZKOA	5.985	382	449	390	3.322	1.442
<b>PAIS VASCO</b>	<b>20.435</b>	<b>1.263</b>	<b>1.362</b>	<b>1.449</b>	<b>10.892</b>	<b>5.469</b>
LA RIOJA	4.159	786	605	267	1.930	571
CEUTA	1.570	24	32	100	915	499
MELILLA	2.263	46	23	199	1.268	727
<b>TOTAL</b>	<b>565.380</b>	<b>49.134</b>	<b>28.053</b>	<b>49.368</b>	<b>352.862</b>	<b>85.963</b>

**ANEXO 2**

**CONTRATOS  
REGISTRADOS**

**CONTRATOS**

	MES	VARIACIÓN			
		MENSUAL		ANUAL	
		ABSOLUTA	RELATIVA	ABSOLUTA	RELATIVA
TOTAL CONTRATOS	1.355.147	-94.663	-6,53	-385.185	-22,13
CONTRATOS INDEFINIDOS*	111.822	-16.367	-12,77	-27.255	-19,60
CONTRATOS TEMPORALES	1.243.325	-78.296	-5,92	-357.930	-22,35

**CONTRATOS POR COMUNIDADES AUTÓNOMAS**

COMUNIDADES AUTÓNOMAS	MES	VARIACIÓN			
		MENSUAL		ANUAL	
		ABSOLUTA	RELATIVA	ABSOLUTA	RELATIVA
ANDALUCIA	391.058	-9.320	-2,33	-99.181	-20,23
ARAGON	32.264	-5.268	-14,04	-10.619	-24,76
PRINCIPADO DE ASTURIAS	18.464	-22	-0,12	-9.998	-35,13
ILLES BALEARS	14.141	-3.835	-21,33	-10.329	-42,21
CANARIAS	38.666	-1.763	-4,36	-28.822	-42,71
CANTABRIA	13.538	-1.268	-8,56	-5.137	-27,51
CASTILLA-LA MANCHA	61.334	-6.551	-9,65	-8.709	-12,43
CASTILLA Y LEON	51.772	-4.387	-7,81	-18.214	-26,03
CATALUÑA	181.683	-12.564	-6,47	-50.280	-21,68
COM. VALENCIANA	144.031	-15.547	-9,74	-10.740	-6,94
EXTREMADURA	35.602	-4.020	-10,15	-13.863	-28,03
GALICIA	57.472	-3.839	-6,26	-20.326	-26,13
COM. DE MADRID	153.469	-11.331	-6,88	-68.752	-30,94
REGION DE MURCIA	64.858	-10.175	-13,56	-9.398	-12,66
COM. FORAL DE NAVARRA	25.530	-1.029	-3,87	-2.445	-8,74
PAIS VASCO	59.363	-3.178	-5,08	-15.956	-21,18
LA RIOJA	8.277	-1.070	-11,45	-2.573	-23,71
CEUTA	1.972	639	47,94	547	38,39
MELILLA	1.359	12	0,89	-338	-19,92
ZONA EXTRANJERA	294	-147	-33,33	-52	-15,03
<b>TOTAL</b>	<b>1.355.147</b>	<b>-94.663</b>	<b>-6,53</b>	<b>-385.185</b>	<b>-22,13</b>

(\* ) Incluye contratos convertidos en indefinidos

DICIEMBRE 2020

**CONTRATOS INDEFINIDOS INICIALES Y CONVERSIONES**

	TOTAL	VARIACIÓN			
		MENSUAL		ANUAL	
		ABSOLUTA	RELATIVA	ABSOLUTA	RELATIVA
INDEFINIDOS (Bonif./no Bonif.)	61.259	-14.793	-19,45	-16.334	-21,05
INDEF. PERS. CON DISCAPACIDAD	441	-103	-18,93	-196	-30,77
<b>TOTAL INDEFINIDOS INICIALES</b>	<b>61.700</b>	<b>-14.896</b>	<b>-19,45</b>	<b>-16.530</b>	<b>-21,13</b>
CONVERSIONES	50.122	-1.471	-2,85	-10.725	-17,63
<b>TOTAL</b>	<b>111.822</b>	<b>-16.367</b>	<b>-12,77</b>	<b>-27.255</b>	<b>-19,60</b>

**CONTRATOS SEGÚN TIPO DE CONTRATACIÓN POR COMUNIDADES AUTÓNOMAS**

COMUNIDADES AUTÓNOMAS	TOTAL	INDEFINIDOS					TEMPORALES
		TOTAL	INDEF.(Bonif./no Bonif.)	PERS. CON DISCAPACIDAD	CONVERSIÓN	% S/TOT. NAC.INDF.	
ANDALUCIA	391.058	13.424	6.173	57	7.194	12,00	377.634
ARAGON	32.264	2.908	1.334	12	1.562	2,60	29.356
PRINCIPADO DE ASTURIAS	18.464	1.317	686	9	622	1,18	17.147
ILLES BALEARS	14.141	2.185	1.054	9	1.122	1,95	11.956
CANARIAS	38.666	4.278	1.871	17	2.390	3,83	34.388
CANTABRIA	13.538	952	446	6	500	0,85	12.586
CASTILLA-LA MANCHA	61.334	3.941	1.738	21	2.182	3,52	57.393
CASTILLA Y LEON	51.772	4.208	2.048	19	2.141	3,76	47.564
CATALUÑA	181.683	22.447	12.843	83	9.521	20,07	159.236
COM. VALENCIANA	144.031	12.269	5.789	52	6.428	10,97	131.762
EXTREMADURA	35.602	1.367	654	5	708	1,22	34.235
GALICIA	57.472	5.163	2.556	31	2.576	4,62	52.309
COM. DE MADRID	153.469	25.487	17.414	90	7.983	22,79	127.982
REGION DE MURCIA	64.858	5.099	2.985	17	2.097	4,56	59.759
COM. FORAL DE NAVARRA	25.530	1.388	685		703	1,24	24.142
PAIS VASCO	59.363	4.348	2.485	11	1.852	3,89	55.015
LA RIOJA	8.277	720	355		365	0,64	7.557
CEUTA	1.972	146	56	2	88	0,13	1.826
MELILLA	1.359	137	82		55	0,12	1.222
ZONA EXTRANJERA	294	38	5		33	0,03	256
<b>TOTAL</b>	<b>1.355.147</b>	<b>111.822</b>	<b>61.259</b>	<b>441</b>	<b>50.122</b>	<b>100,00</b>	<b>1.243.325</b>

DICIEMBRE 2020

**CONTRATOS POR SEXO, EDAD Y SECTOR DE ACTIVIDAD ECONÓMICA**

	TOTAL	VARIACIÓN			
		MENSUAL		ANUAL	
		ABSOLUTA	RELATIVA	ABSOLUTA	RELATIVA
<b>POR SEXO Y EDAD</b>					
<b>HOMBRES</b>					
< 25 años	139.392	-3.460	-2,42	-50.486	-26,59
25 - 44 años	420.090	-42.589	-9,20	-87.660	-17,26
>= 45 años	211.300	-25.645	-10,82	-46.591	-18,07
<b>TOTAL</b>	<b>770.782</b>	<b>-71.694</b>	<b>-8,51</b>	<b>-184.737</b>	<b>-19,33</b>
<b>MUJERES</b>					
< 25 años	105.247	6.050	6,10	-58.261	-35,63
25 - 44 años	317.592	-18.639	-5,54	-96.990	-23,39
>= 45 años	161.526	-10.380	-6,04	-45.197	-21,86
<b>TOTAL</b>	<b>584.365</b>	<b>-22.969</b>	<b>-3,78</b>	<b>-200.448</b>	<b>-25,54</b>
<b>AMBOS SEXOS</b>					
< 25 años	244.639	2.590	1,07	-108.747	-30,77
25 - 44 años	737.682	-61.228	-7,66	-184.650	-20,02
>= 45 años	372.826	-36.025	-8,81	-91.788	-19,76
<b>TOTAL</b>	<b>1.355.147</b>	<b>-94.663</b>	<b>-6,53</b>	<b>-385.185</b>	<b>-22,13</b>
<b>SECTOR</b>					
AGRICULTURA	307.009	-9.597	-3,03	-33.486	-9,83
INDUSTRIA	163.394	-22.030	-11,88	9.625	6,26
CONSTRUCCIÓN	65.561	-24.398	-27,12	-445	-0,67
SERVICIOS	819.183	-38.638	-4,50	-360.879	-30,58
<b>TOTAL</b>	<b>1.355.147</b>	<b>-94.663</b>	<b>-6,53</b>	<b>-385.185</b>	<b>-22,13</b>

**CONTRATOS POR TIPO DE CONTRATOS, EDAD, SEXO Y SECTOR DE ACTIVIDAD ECONÓMICA**

TIPO DE CONTRATO	TOTAL		EDAD DEL TRABAJADOR				
	MES	%	<20	20-24	25-29	30-44	>=45
INDEFINIDOS INICIALES	61.700	4,21	1.225	6.292	9.867	25.936	18.380
CONVERTIDOS EN INDEFINIDOS	50.122	3,42	672	5.923	9.459	21.333	12.735
<b>TOTAL INDEFINIDOS</b>	<b>111.822</b>	<b>7,62</b>	<b>1.897</b>	<b>12.215</b>	<b>19.326</b>	<b>47.269</b>	<b>31.115</b>
TEMPORALES	1.243.325	84,75	39.479	191.048	198.111	472.976	341.711
<b>TOTAL</b>	<b>1.355.147</b>	<b>100</b>	<b>41.376</b>	<b>203.263</b>	<b>217.437</b>	<b>520.245</b>	<b>372.826</b>

TIPO DE CONTRATO	SEXO			SECTOR DE ACTIVIDAD ECONÓMICA			
	TOTAL	HOMBRE	MUJER	AGRICUL.	INDUST.	CONSTR.	SERVICIOS
INDEFINIDOS INICIALES	61.700	32.757	28.943	3.658	5.306	3.105	49.631
CONVERTIDOS EN INDEFINIDOS	50.122	28.376	21.746	1.878	7.326	4.404	36.514
<b>TOTAL INDEFINIDOS</b>	<b>111.822</b>	<b>61.133</b>	<b>50.689</b>	<b>5.536</b>	<b>12.632</b>	<b>7.509</b>	<b>86.145</b>
TEMPORALES	1.243.325	709.649	533.676	301.473	150.762	58.052	733.038
<b>TOTAL</b>	<b>1.355.147</b>	<b>770.782</b>	<b>584.365</b>	<b>307.009</b>	<b>163.394</b>	<b>65.561</b>	<b>819.183</b>

DICIEMBRE 2020

**EVOLUCIÓN DE LOS CONTRATOS**

	AÑO 2019		AÑO 2020		VARIACIÓN ANUAL			
	MES	ACUMULADO	MES	ACUMULADO	MES		ACUMULADO	
					ABSOLUTA	RELATIVA	ABSOLUTA	RELATIVA
ENERO	1.858.077	1.858.077	1.764.837	1.764.837	-93.240	-5,02	-93.240	-5,02
FEBRERO	1.571.017	3.429.094	1.594.763	3.359.600	23.746	1,51	-69.494	-2,03
MARZO	1.709.848	5.138.942	1.256.510	4.616.110	-453.338	-26,51	-522.832	-10,17
ABRIL	1.765.185	6.904.127	673.149	5.289.259	-1.092.036	-61,87	-1.614.868	-23,39
MAYO	2.075.741	8.979.868	850.617	6.139.876	-1.225.124	-59,02	-2.839.992	-31,63
JUNIO	2.009.011	10.988.879	1.159.602	7.299.478	-849.409	-42,28	-3.689.401	-33,57
JULIO	2.179.527	13.168.406	1.536.122	8.835.600	-643.405	-29,52	-4.332.806	-32,90
AGOSTO	1.519.922	14.688.328	1.118.663	9.954.263	-401.259	-26,40	-4.734.065	-32,23
SEPTIEMBRE	2.094.635	16.782.963	1.632.484	11.586.747	-462.151	-22,06	-5.196.216	-30,96
OCTUBRE	2.224.757	19.007.720	1.551.357	13.138.104	-673.400	-30,27	-5.869.616	-30,88
NOVIEMBRE	1.764.169	20.771.889	1.449.810	14.587.914	-314.359	-17,82	-6.183.975	-29,77
DICIEMBRE	1.740.332	22.512.221	1.355.147	15.943.061	-385.185	-22,13	-6.569.160	-29,18

**EVOLUCIÓN DE LOS CONTRATOS INDEFINIDOS \***

	AÑO 2019		AÑO 2020		VARIACIÓN ANUAL			
	MES	ACUMULADO	MES	ACUMULADO	MES		ACUMULADO	
					ABSOLUTA	RELATIVA	ABSOLUTA	RELATIVA
ENERO	181.348	181.348	178.978	178.978	-2.370	-1,31	-2.370	-1,31
FEBRERO	168.697	350.045	178.193	357.171	9.496	5,63	7.126	2,04
MARZO	179.821	529.866	145.393	502.564	-34.428	-19,15	-27.302	-5,15
ABRIL	174.980	704.846	59.042	561.606	-115.938	-66,26	-143.240	-20,32
MAYO	184.161	889.007	76.692	638.298	-107.469	-58,36	-250.709	-28,20
JUNIO	174.159	1.063.166	114.393	752.691	-59.766	-34,32	-310.475	-29,20
JULIO	185.713	1.248.879	141.105	893.796	-44.608	-24,02	-355.083	-28,43
AGOSTO	123.277	1.372.156	96.275	990.071	-27.002	-21,90	-382.085	-27,85
SEPTIEMBRE	238.723	1.610.879	163.209	1.153.280	-75.514	-31,63	-457.599	-28,41
OCTUBRE	237.866	1.848.745	152.319	1.305.599	-85.547	-35,96	-543.146	-29,38
NOVIEMBRE	171.612	2.020.357	128.189	1.433.788	-43.423	-25,30	-586.569	-29,03
DICIEMBRE	139.077	2.159.434	111.822	1.545.610	-27.255	-19,60	-613.824	-28,43

**EVOLUCIÓN DE LOS CONTRATOS TEMPORALES**

	AÑO 2019		AÑO 2020		VARIACIÓN ANUAL			
	MES	ACUMULADO	MES	ACUMULADO	MES		ACUMULADO	
					ABSOLUTA	RELATIVA	ABSOLUTA	RELATIVA
ENERO	1.676.729	1.676.729	1.585.859	1.585.859	-90.870	-5,42	-90.870	-5,42
FEBRERO	1.402.320	3.079.049	1.416.570	3.002.429	14.250	1,02	-76.620	-2,49
MARZO	1.530.027	4.609.076	1.111.117	4.113.546	-418.910	-27,38	-495.530	-10,75
ABRIL	1.590.205	6.199.281	614.107	4.727.653	-976.098	-61,38	-1.471.628	-23,74
MAYO	1.891.580	8.090.861	773.925	5.501.578	-1.117.655	-59,09	-2.589.283	-32,00
JUNIO	1.834.852	9.925.713	1.045.209	6.546.787	-789.643	-43,04	-3.378.926	-34,04
JULIO	1.993.814	11.919.527	1.395.017	7.941.804	-598.797	-30,03	-3.977.723	-33,37
AGOSTO	1.396.645	13.316.172	1.022.388	8.964.192	-374.257	-26,80	-4.351.980	-32,68
SEPTIEMBRE	1.855.912	15.172.084	1.469.275	10.433.467	-386.637	-20,83	-4.738.617	-31,23
OCTUBRE	1.986.891	17.158.975	1.399.038	11.832.505	-587.853	-29,59	-5.326.470	-31,04
NOVIEMBRE	1.592.557	18.751.532	1.321.621	13.154.126	-270.936	-17,01	-5.597.406	-29,85
DICIEMBRE	1.601.255	20.352.787	1.243.325	14.397.451	-357.930	-22,35	-5.955.336	-29,26

(\*) Incluye contratos convertidos en indefinidos



DICIEMBRE 2020

**CONTRATOS INDEFINIDOS POR TIPO DE JORNADA Y MODALIDAD**

	TOTAL	VARIACIÓN			
		MENSUAL		ANUAL	
		ABSOLUTA	RELATIVA	ABSOLUTA	RELATIVA
<b>JORNADA A TIEMPO COMPLETO:</b>					
INDEFINIDO (Bonif. / No Bonif.)	36.427	-6.137	-14,42	-8.142	-18,27
INDEFINIDOS PERSONAS CON DISCAPACIDAD	286	-72	-20,11	-78	-21,43
<b>TOTAL INDEFINIDOS INICIALES</b>	<b>36.713</b>	<b>-6.209</b>	<b>-14,47</b>	<b>-8.220</b>	<b>-18,29</b>
CONVERTIDOS EN INDEFINIDOS	33.775	-389	-1,14	-5.158	-13,25
<b>TOTAL</b>	<b>70.488</b>	<b>-6.598</b>	<b>-8,56</b>	<b>-13.378</b>	<b>-15,95</b>
<b>JORNADA A TIEMPO PARCIAL:</b>					
INDEFINIDO (Bonif. / No Bonif.)	16.968	-4.009	-19,11	-6.750	-28,46
INDEFINIDOS PERSONAS CON DISCAPACIDAD	146	-22	-13,10	-98	-40,16
<b>TOTAL INDEFINIDOS INICIALES</b>	<b>17.114</b>	<b>-4.031</b>	<b>-19,06</b>	<b>-6.848</b>	<b>-28,58</b>
CONVERTIDOS EN INDEFINIDOS	13.967	-792	-5,37	-4.745	-25,36
<b>TOTAL</b>	<b>31.081</b>	<b>-4.823</b>	<b>-13,43</b>	<b>-11.593</b>	<b>-27,17</b>
<b>FIJOS DISCONTINUOS:</b>					
INDEFINIDO (Bonif. / No Bonif.)	7.864	-4.647	-37,14	-1.442	-15,50
INDEFINIDOS PERSONAS CON DISCAPACIDAD	9	-9	-50,00	-20	-68,97
<b>TOTAL INDEFINIDOS INICIALES</b>	<b>7.873</b>	<b>-4.656</b>	<b>-37,16</b>	<b>-1.462</b>	<b>-15,66</b>
CONVERTIDOS EN INDEFINIDOS	2.380	-290	-10,86	-822	-25,67
<b>TOTAL</b>	<b>10.253</b>	<b>-4.946</b>	<b>-32,54</b>	<b>-2.284</b>	<b>-18,22</b>
<b>TOTAL</b>	<b>111.822</b>	<b>-16.367</b>	<b>-12,77</b>	<b>-27.255</b>	<b>-19,60</b>

**CONTRATOS INDEFINIDOS POR MODALIDAD**

	TOTAL	VARIACIÓN			
		MENSUAL		ANUAL	
		ABSOLUTA	RELATIVA	ABSOLUTA	RELATIVA
INDEFINIDOS (Bonif./no Bonif.)	61.259	-14.793	-19,45	-16.334	-21,05
INDEFINIDOS PERSONAS CON DISCAPACIDAD	441	-103	-23,36	-196	-30,77
<b>TOTAL INDEFINIDOS INICIALES</b>	<b>61.700</b>	<b>-14.896</b>	<b>-24,14</b>	<b>-16.530</b>	<b>-21,13</b>
CONVERSIONES	50.122	-1.471	-2,93	-10.725	-17,63
<b>TOTAL</b>	<b>111.822</b>	<b>-16.367</b>	<b>-12,77</b>	<b>-27.255</b>	<b>-19,60</b>

**CONVERTIDOS EN INDEFINIDOS SEGÚN CONTRATOS DE ORIGEN:**

OBRA O SERVICIO	12.777	-1.943	-13,20	-2.035	-13,74
EVENTUAL CIRCUN. PRODUCCIÓN	32.890	474	1,46	-8.431	-20,40
INTERINIDAD	1.731	49	2,91	-245	-12,40
TEMPORAL PERS. CON DISCAPACIDAD	491	17	3,59	15	3,15
SUSTITUCIÓN JUBILACIÓN 64 AÑOS	9	1	12,50	-2	-18,18
PRÁCTICAS	1.749	-88	-4,79	37	2,16
RELEVO	254	26	11,40	-21	-7,64
FORMACIÓN	194	-4	-2,02	-47	-19,50
OTROS CONTRATOS	27	-3	-10,00	4	17,39
<b>TOTAL</b>	<b>50.122</b>	<b>-1.471</b>	<b>-2,85</b>	<b>-10.725</b>	<b>-17,63</b>

DICIEMBRE 2020

**CONTRATOS INDEFINIDOS POR SEXO, EDAD Y SECTOR DE ACTIVIDAD ECONÓMICA**

	TOTAL	VARIACIÓN			
		MENSUAL		ANUAL	
		ABSOLUTA	RELATIVA	ABSOLUTA	RELATIVA
<b>POR SEXO Y EDAD</b>					
<b>HOMBRES</b>					
< 25 años	7.918	-897	-10,18	-3.882	-32,90
25 - 44 años	36.609	-4.942	-11,89	-8.528	-18,89
>= 45 años	16.606	-2.928	-14,99	-2.466	-12,93
<b>TOTAL</b>	<b>61.133</b>	<b>-8.767</b>	<b>-12,54</b>	<b>-14.876</b>	<b>-19,57</b>
<b>MUJERES</b>					
< 25 años	6.194	-487	-7,29	-3.361	-35,18
25 - 44 años	29.986	-4.486	-13,01	-7.205	-19,37
>= 45 años	14.509	-2.627	-15,33	-1.813	-11,11
<b>TOTAL</b>	<b>50.689</b>	<b>-7.600</b>	<b>-13,04</b>	<b>-12.379</b>	<b>-19,63</b>
<b>AMBOS SEXOS</b>					
< 25 años	14.112	-1.384	-8,93	-7.243	-33,92
25 - 44 años	66.595	-9.428	-12,40	-15.733	-19,11
>= 45 años	31.115	-5.555	-15,15	-4.279	-12,09
<b>TOTAL</b>	<b>111.822</b>	<b>-16.367</b>	<b>-12,77</b>	<b>-27.255</b>	<b>-19,60</b>
<b>SECTOR</b>					
AGRICULTURA	5.536	-2.927	-34,59	-408	-6,86
INDUSTRIA	12.632	-1.216	-8,78	-1.163	-8,43
CONSTRUCCIÓN	7.509	-1.817	-19,48	-600	-7,40
SERVICIOS	86.145	-10.407	-10,78	-25.084	-22,55
<b>TOTAL</b>	<b>111.822</b>	<b>-16.367</b>	<b>-12,77</b>	<b>-27.255</b>	<b>-19,60</b>

**CONTRATOS INDEFINIDOS (CONVERSIONES) POR SEXO, EDAD Y SECTOR DE ACTIVIDAD ECONÓMICA**

	TOTAL	VARIACIÓN			
		MENSUAL		ANUAL	
		ABSOLUTA	RELATIVA	ABSOLUTA	RELATIVA
<b>POR SEXO Y EDAD</b>					
<b>HOMBRES</b>					
< 25 años	3.609	21	0,59	-1.182	-24,67
25 - 44 años	17.132	-251	-1,44	-2.966	-14,76
>= 45 años	7.635	-681	-8,19	-864	-10,17
<b>TOTAL</b>	<b>28.376</b>	<b>-911</b>	<b>-3,11</b>	<b>-5.012</b>	<b>-15,01</b>
<b>MUJERES</b>					
< 25 años	2.986	155	5,48	-1.098	-26,89
25 - 44 años	13.660	-374	-2,66	-3.421	-20,03
>= 45 años	5.100	-341	-6,27	-1.194	-18,97
<b>TOTAL</b>	<b>21.746</b>	<b>-560</b>	<b>-2,51</b>	<b>-5.713</b>	<b>-20,81</b>
<b>AMBOS SEXOS</b>					
< 25 años	6.595	176	2,74	-2.280	-25,69
25 - 44 años	30.792	-625	-1,99	-6.387	-17,18
>= 45 años	12.735	-1.022	-7,43	-2.058	-13,91
<b>TOTAL</b>	<b>50.122</b>	<b>-1.471</b>	<b>-2,85</b>	<b>-10.725</b>	<b>-17,63</b>
<b>SECTOR</b>					
AGRICULTURA	1.878	62	3,41	-36	-1,88
INDUSTRIA	7.326	-11	-0,15	-518	-6,60
CONSTRUCCIÓN	4.404	-403	-8,38	-117	-2,59
SERVICIOS	36.514	-1.119	-2,97	-10.054	-21,59
<b>TOTAL</b>	<b>50.122</b>	<b>-1.471</b>	<b>-2,85</b>	<b>-10.725</b>	<b>-17,63</b>

DICIEMBRE 2020

**CONTRATOS INDEFINIDOS SEGÚN MODALIDAD POR EDAD, SEXO Y SECTOR DE ACTIVIDAD ECONÓMICA**

TIPO DE CONTRATO	TOTAL		EDAD DEL TRABAJADOR				
	MES	%	<20	20-24	25-29	30-44	>=45
INDEFINIDO (Bonif./No Bonif.)	61.259	54,78	1.218	6.270	9.834	25.773	18.164
INDEFINIDOS PERSONAS CON DISCAPACIDAD	441	0,39	7	22	33	163	216
<b>TOTAL INDEFINIDOS INICIALES</b>	<b>61.700</b>	<b>55,18</b>	<b>1.225</b>	<b>6.292</b>	<b>9.867</b>	<b>25.936</b>	<b>18.380</b>
CONVERTIDOS EN INDEFINIDOS	50.122	44,82	672	5.923	9.459	21.333	12.735
<b>TOTAL</b>	<b>111.822</b>	<b>100,00</b>	<b>1.897</b>	<b>12.215</b>	<b>19.326</b>	<b>47.269</b>	<b>31.115</b>

**CONVERTIDOS EN INDEFINIDOS SEGÚN CONTRATOS DE ORIGEN:**

OBRA O SERVICIO	12.777	25,49	78	819	1.835	5.821	4.224
EVENT. CIRCUNST. PRODUCCIÓN	32.890	65,62	571	4.310	6.173	14.090	7.746
INTERINIDAD	1.731	3,45	5	159	373	769	425
TEMP. PERSONAS CON DISCAPACIDAD	491	0,98	1	18	34	178	260
SUSTITUCIÓN JUBILACIÓN 64 AÑOS	9	0,02			3	6	
PRÁCTICAS	1.749	3,49	8	532	930	268	11
RELEVO	254	0,51		2	37	155	60
FORMACIÓN	194	0,39	9	81	71	33	
OTROS CONTRATOS	27	0,05		2	3	13	9
<b>TOTAL</b>	<b>50.122</b>	<b>100,00</b>	<b>672</b>	<b>5.923</b>	<b>9.459</b>	<b>21.333</b>	<b>12.735</b>

TIPO DE CONTRATO	TOTAL	SEXO		SECTOR DE ACTIVIDAD ECONÓMICA			
		HOMBRES	MUJERES	AGRICULTURA	INDUSTRIA	CONSTRUCCIÓN	SERVICIOS
INDEFINIDO (Bonif./No Bonif.)	61.259	32.474	28.785	3.650	5.260	3.065	49.284
INDEFINIDOS PERSONAS CON DISCAPACIDAD	441	283	158	8	46	40	347
<b>TOTAL INDEFINIDOS INICIALES</b>	<b>61.700</b>	<b>32.757</b>	<b>28.943</b>	<b>3.658</b>	<b>5.306</b>	<b>3.105</b>	<b>49.631</b>
CONVERTIDOS EN INDEFINIDOS	50.122	28.376	21.746	1.878	7.326	4.404	36.514
<b>TOTAL</b>	<b>111.822</b>	<b>61.133</b>	<b>50.689</b>	<b>5.536</b>	<b>12.632</b>	<b>7.509</b>	<b>86.145</b>

**CONVERTIDOS EN INDEFINIDOS SEGÚN CONTRATOS DE ORIGEN:**

OBRA O SERVICIO	12.777	8.229	4.548	1.014	1.826	2.270	7.667
EVENT. CIRCUNST. PRODUCCIÓN	32.890	17.936	14.954	851	4.746	1.989	25.304
INTERINIDAD	1.731	719	1.012	5	261	32	1.433
TEMP. PERSONAS CON DISCAPACIDAD	491	311	180	2	85	14	390
SUSTITUCIÓN JUBILACIÓN 64 AÑOS	9	4	5		1		8
PRÁCTICAS	1.749	940	809	3	309	86	1.351
RELEVO	254	140	114	2	78	1	173
FORMACIÓN	194	87	107		18	12	164
OTROS CONTRATOS	27	10	17	1	2		24
<b>TOTAL</b>	<b>50.122</b>	<b>28.376</b>	<b>21.746</b>	<b>1.878</b>	<b>7.326</b>	<b>4.404</b>	<b>36.514</b>

DICIEMBRE 2020

**CONTRATOS TEMPORALES POR SEXO, EDAD Y SECTOR DE ACTIVIDAD ECONÓMICA**

	TOTAL	VARIACIÓN			
		MENSUAL		ANUAL	
		ABSOLUTA	RELATIVA	ABSOLUTA	RELATIVA
<b>POR SEXO Y EDAD</b>					
<b>HOMBRES</b>					
< 25 años	131.474	-2.563	-1,91	-46.604	-26,17
25 - 44 años	383.481	-37.647	-8,94	-79.132	-17,11
>= 45 años	194.694	-22.717	-10,45	-44.125	-18,48
<b>TOTAL</b>	<b>709.649</b>	<b>-62.927</b>	<b>-8,15</b>	<b>-169.861</b>	<b>-19,31</b>
<b>MUJERES</b>					
< 25 años	99.053	6.537	7,07	-54.900	-35,66
25 - 44 años	287.606	-14.153	-4,69	-89.785	-23,79
>= 45 años	147.017	-7.753	-5,01	-43.384	-22,79
<b>TOTAL</b>	<b>533.676</b>	<b>-15.369</b>	<b>-2,80</b>	<b>-188.069</b>	<b>-26,06</b>
<b>AMBOS SEXOS</b>					
< 25 años	230.527	3.974	1,75	-101.504	-30,57
25 - 44 años	671.087	-51.800	-7,17	-168.917	-20,11
>= 45 años	341.711	-30.470	-8,19	-87.509	-20,39
<b>TOTAL</b>	<b>1.243.325</b>	<b>-78.296</b>	<b>-5,92</b>	<b>-357.930</b>	<b>-22,35</b>
<b>SECTOR</b>					
AGRICULTURA	301.473	-6.670	-2,16	-33.078	-9,89
INDUSTRIA	150.762	-20.814	-12,13	10.788	7,71
CONSTRUCCIÓN	58.052	-22.581	-28,00	155	0,27
SERVICIOS	733.038	-28.231	-3,71	-335.795	-31,42
<b>TOTAL</b>	<b>1.243.325</b>	<b>-78.296</b>	<b>-5,92</b>	<b>-357.930</b>	<b>-22,35</b>

**CONTRATOS TEMPORALES SEGÚN MODALIDAD POR EDAD, SEXO Y SECTOR DE ACTIVIDAD ECONÓMICA**

TIPO DE CONTRATO	TOTAL		EDAD DEL TRABAJADOR				
	MES	%	<20	20-24	25-29	30-44	>=45
OBRA O SERVICIO	515.647	41,47	16.359	66.407	70.971	199.845	162.065
EVENT. CIRC. DE LA PRODUC.	603.662	48,55	20.397	104.198	105.229	230.594	143.244
INTERINIDAD	106.463	8,56	2.180	16.706	18.652	38.807	30.118
TEMPORAL PERS.CON DISCAPACIDAD	1.205	0,1	11	73	101	454	566
RELEVO	910	0,07	4	67	151	358	330
JUBILACIÓN PARCIAL	2.311	0,19					2.311
SUST. JUBILACIÓN 64 AÑOS	52	0		2	8	26	16
PRÁCTICAS	4.515	0,36	137	2.117	1.625	542	94
FORMACIÓN	3.389	0,27	301	853	414	686	1.135
INVESTIGADOR PREDOCTORAL EN FORMAC.	455	0,04		140	239	72	4
OTROS CONTRATOS	4.716	0,38	90	485	721	1.592	1.828
<b>TOTAL</b>	<b>1.243.325</b>	<b>100</b>	<b>39.479</b>	<b>191.048</b>	<b>198.111</b>	<b>472.976</b>	<b>341.711</b>

	SEXO			SECTOR DE ACTIVIDAD ECONÓMICA			
	TOTAL	HOMBRE	MUJER	AGRICULTURA	INDUSTRIA	CONSTRUCCIÓN	SERVICIOS
OBRA O SERVICIO	515.647	332.622	183.025	198.746	32.497	45.842	238.562
EVENT. CIRC. DE LA PRODUC.	603.662	336.897	266.765	101.848	108.877	11.319	381.618
INTERINIDAD	106.463	31.383	75.080	297	7.662	454	98.050
TEMPORAL PERS.CON DISCAPAC	1.205	730	475	20	148	41	996
RELEVO	910	396	514	14	139	18	739
JUBILACIÓN PARCIAL	2.311	1.556	755	21	852	45	1.393
SUST. JUBILACIÓN 64 AÑOS	52	18	34		4		48
PRÁCTICAS	4.515	2.457	2.058	10	489	256	3.760
FORMACIÓN	3.389	1.608	1.781		60	33	3.296
INVESTIGADOR PREDOCTORAL E	455	214	241				455
OTROS CONTRATOS	4.716	1.768	2.948	517	34	44	4.121
<b>TOTAL</b>	<b>1.243.325</b>	<b>709.649</b>	<b>533.676</b>	<b>301.473</b>	<b>150.762</b>	<b>58.052</b>	<b>733.038</b>

DICIEMBRE 2020

**CONTRATOS TEMPORALES POR TIPO DE JORNADA Y MODALIDAD**

	TOTAL	VARIACIÓN			
		MENSUAL		ANUAL	
		ABSOLUTA	RELATIVA	ABSOLUTA	RELATIVA
<b>JORNADA A TIEMPO COMPLETO:</b>					
OBRA O SERVICIO	405.438	-55.141	-11,97	-53.232	-11,61
EVENTUALES CIRCUNSTANCIAS DE LA PRODUCCIÓN	398.378	-8.252	-2,03	-104.806	-20,83
INTERINIDAD	66.636	-5.246	-7,30	-4.349	-6,13
JUBILACIÓN ESPECIAL 64 AÑOS	52	-14	-21,21	6	13,04
RELEVO	422	149	54,58	103	32,29
TEMPORAL PERS. CON DISCAPACIDAD	765	-130	-14,53	-306	-28,57
PRÁCTICAS	3.531	171	5,09	-3	-0,08
FORMACIÓN	3.389	-126	-3,58	-1.762	-34,21
INVESTIGADOR PREDOCTORAL EN FORMAC.	455	-611	-57,32	166	57,44
OTROS CONTRATOS	4.308	-922	-17,63	-290	-6,31
<b>TOTAL</b>	<b>883.374</b>	<b>-70.122</b>	<b>-7,35</b>	<b>-164.473</b>	<b>-15,70</b>
<b>JORNADA A TIEMPO PARCIAL:</b>					
OBRA O SERVICIO	110.209	-16.278	-12,87	-54.678	-33,16
EVENTUALES CIRCUNSTANCIAS DE LA PRODUCCIÓN	205.284	16.170	8,55	-133.388	-39,39
INTERINIDAD	39.827	-7.803	-16,38	-5.727	-12,57
RELEVO	488	-4	-0,81	68	16,19
JUBILACIÓN PARCIAL	2.311	236	11,37	342	17,37
TEMPORAL PERS. CON DISCAPACIDAD	440	-139	-24,01	-210	-32,31
PRÁCTICAS	984	-51	-4,93	111	12,71
OTROS CONTRATOS	408	-305	-42,78	25	6,53
<b>TOTAL</b>	<b>359.951</b>	<b>-8.174</b>	<b>-2,22</b>	<b>-193.457</b>	<b>-34,96</b>
<b>TOTAL</b>	<b>1.243.325</b>	<b>-78.296</b>	<b>-5,92</b>	<b>-357.930</b>	<b>-22,35</b>

**CONTRATOS TEMPORALES POR MODALIDAD**

	TOTAL	VARIACIÓN			
		MENSUAL		ANUAL	
		ABSOLUTA	RELATIVA	ABSOLUTA	RELATIVA
OBRA O SERVICIO	515.647	-71.419	-12,17	-107.910	-17,31
EVENTUALES CIRCUNSTANCIAS DE LA PRODUCCIÓN	603.662	7.918	1,33	-238.194	-28,29
INTERINIDAD	106.463	-13.049	-10,92	-10.076	-8,65
JUBILACIÓN ESPECIAL 64 AÑOS	52	-14	-21,21	6	13,04
RELEVO	910	145	18,95	171	23,14
JUBILACIÓN PARCIAL	2.311	236	11,37	342	17,37
TEMPORAL PERS. CON DISCAPACIDAD	1.205	-269	-18,25	-516	-29,98
PRÁCTICAS	4.515	120	2,73	108	2,45
FORMACIÓN	3.389	-126	-3,58	-1.762	-34,21
INVESTIGADOR PREDOCTORAL EN FORMAC.	455	-611	-57,32	166	57,44
OTROS CONTRATOS	4.716	-1.227	-20,65	-265	-5,32

**CONTRATOS FORMATIVOS**

	TOTAL	VARIACIÓN			
		MENSUAL		ANUAL	
		ABSOLUTA	RELATIVA	ABSOLUTA	RELATIVA
PRÁCTICAS	4.515	120	2,73	108	2,45
FORMACIÓN	3.389	-126	-3,58	-1.762	-34,21
<b>TOTAL</b>	<b>7.904</b>	<b>-6</b>	<b>-0,08</b>	<b>-1.654</b>	<b>-17,30</b>

**EVOLUCIÓN DE LOS CONTRATOS**

	VARIACIÓN RELATIVA			INDEFINIDOS				TEMPORALES			
	TOTAL	VARIACIÓN RELATIVA		TOTAL	% SOBRE TOTAL CONT.	VARIACIÓN RELATIVA		TOTAL	% SOBRE TOTAL CONT.	VARIACIÓN RELATIVA	
		MENSUAL	ANUAL			MENSUAL	ANUAL			MENSUAL	ANUAL
<b>AÑO 2016</b>											
ENERO	1.396.929	-12,41	2,13	125.612	8,99%	16,46	4,47	1.271.317	91,01%	-14,51	1,90
FEBRERO	1.377.480	-1,39	12,27	139.364	10,12%	10,95	15,87	1.238.116	89,88%	-2,61	11,88
MARZO	1.508.881	9,54	4,65	150.726	9,99%	8,15	4,46	1.358.155	90,01%	9,70	4,68
ABRIL	1.541.729	2,18	7,04	145.896	9,46%	-3,20	18,17	1.395.833	90,54%	2,77	5,99
MAYO	1.748.449	13,41	11,13	145.760	8,34%	-0,09	16,98	1.602.689	91,66%	14,82	10,63
JUNIO	1.920.340	9,83	11,25	148.395	7,73%	1,81	16,98	1.771.945	92,27%	10,56	10,80
JULIO	1.816.271	-5,42	1,14	137.390	7,56%	-7,42	10,94	1.678.881	92,44%	-5,25	0,42
AGOSTO	1.451.789	-20,07	16,32	105.129	7,24%	-23,48	30,94	1.346.660	92,76%	-19,79	15,31
SEPTIEMBRE	1.907.000	31,36	6,20	171.012	8,97%	62,67	11,83	1.735.988	91,03%	28,91	5,67
OCTUBRE	1.867.360	-2,08	6,06	166.830	8,93%	-2,45	10,01	1.700.530	91,07%	-2,04	5,69
NOVIEMBRE	1.743.708	-6,62	8,65	154.854	8,88%	-7,18	16,55	1.588.854	91,12%	-6,57	7,94
DICIEMBRE	1.699.018	-2,56	6,53	122.294	7,20%	-21,03	13,38	1.576.724	92,80%	-0,76	6,03
<b>AÑO 2017</b>											
ENERO	1.633.592	-3,85	16,94	150.162	9,19%	22,79	19,54	1.483.430	90,81%	-5,92	16,68
FEBRERO	1.452.528	-11,08	5,45	151.072	10,40%	0,61	8,40	1.301.456	89,60%	-12,27	5,12
MARZO	1.732.773	19,29	14,84	178.428	10,30%	18,11	18,38	1.554.345	89,70%	19,43	14,45
ABRIL	1.604.476	-7,40	4,07	151.448	9,44%	-15,12	3,81	1.453.028	90,56%	-6,52	4,10
MAYO	2.027.569	26,37	15,96	167.267	8,25%	10,45	14,76	1.860.302	91,75%	28,03	16,07
JUNIO	2.089.520	3,06	8,81	166.462	7,97%	-0,48	12,17	1.923.058	92,03%	3,37	8,53
JULIO	1.928.639	-7,70	6,19	151.998	7,88%	-8,69	10,63	1.776.641	92,12%	-7,61	5,82
AGOSTO	1.536.400	-20,34	5,83	115.382	7,51%	-24,09	9,75	1.421.018	92,49%	-20,02	5,52
SEPTIEMBRE	1.993.267	29,74	4,52	192.690	9,67%	67,00	12,68	1.800.577	90,33%	26,71	3,72
OCTUBRE	2.032.184	1,95	8,83	202.542	9,97%	5,11	21,41	1.829.642	90,03%	1,61	7,59
NOVIEMBRE	1.818.339	-10,52	4,28	170.732	9,39%	-15,71	10,25	1.647.607	90,61%	-9,95	3,70
DICIEMBRE	1.652.016	-9,15	-2,77	131.067	7,93%	-23,23	7,17	1.520.949	92,07%	-7,69	-3,54
<b>AÑO 2018</b>											
ENERO	1.749.911	5,93	7,12	172.953	9,88%	31,96	15,18	1.576.958	90,12%	3,68	6,30
FEBRERO	1.546.402	-11,63	6,46	174.287	11,27%	0,77	15,37	1.372.115	88,73%	-12,99	5,43
MARZO	1.646.846	6,50	-4,96	193.448	11,75%	10,99	8,42	1.453.398	88,25%	5,92	-6,49
ABRIL	1.772.557	7,63	10,48	189.671	10,70%	-1,95	25,24	1.582.886	89,30%	8,91	8,94
MAYO	2.058.400	16,13	1,52	200.078	9,72%	5,49	19,62	1.858.322	90,28%	17,40	-0,11
JUNIO	2.055.762	-0,13	-1,62	192.972	9,39%	-3,55	15,93	1.862.790	90,61%	0,24	-3,13
JULIO	2.086.655	1,50	8,19	190.151	9,11%	-1,46	25,10	1.896.504	90,89%	1,81	6,75
AGOSTO	1.602.495	-23,20	4,30	153.921	9,61%	-19,05	33,40	1.448.574	90,39%	-23,62	1,94
SEPTIEMBRE	1.952.397	21,83	-2,05	232.768	11,92%	51,23	20,80	1.719.629	88,08%	18,71	-4,50
OCTUBRE	2.243.453	14,91	10,40	242.324	10,80%	4,11	19,64	2.001.129	89,20%	16,37	9,37
NOVIEMBRE	1.867.172	-16,77	2,69	197.573	10,58%	-18,47	15,72	1.669.599	89,42%	-16,57	1,33
DICIEMBRE	1.709.631	-8,44	3,49	144.778	8,47%	-26,72	10,46	1.564.853	91,53%	-6,27	2,89
<b>AÑO 2019</b>											
ENERO	1.858.077	8,68	6,18	181.348	9,76%	25,26	4,85	1.676.729	90,24%	7,15	6,33
FEBRERO	1.571.017	-15,45	1,59	168.697	10,74%	-6,98	-3,21	1.402.320	89,26%	-16,37	2,20
MARZO	1.709.848	8,84	3,83	179.821	10,52%	6,59	-7,04	1.530.027	89,48%	9,11	5,27
ABRIL	1.765.185	3,24	-0,42	174.980	9,91%	-2,69	-7,75	1.590.205	90,09%	3,93	0,46
MAYO	2.075.741	17,59	0,84	184.161	8,87%	5,25	-7,96	1.891.580	91,13%	18,95	1,79
JUNIO	2.009.011	-3,21	-2,27	174.159	8,67%	-5,43	-9,75	1.834.852	91,33%	-3,00	-1,50
JULIO	2.179.527	8,49	4,45	185.713	8,52%	6,63	-2,33	1.993.814	91,48%	8,66	5,13
AGOSTO	1.519.922	-30,26	-5,15	123.277	8,11%	-33,62	-19,91	1.396.645	91,89%	-29,95	-3,58
SEPTIEMBRE	2.094.635	37,81	7,29	238.723	11,40%	93,65	2,56	1.855.912	88,60%	32,88	7,93
OCTUBRE	2.224.757	6,21	-0,83	237.866	10,69%	-0,36	-1,84	1.986.891	89,31%	7,06	-0,71
NOVIEMBRE	1.764.169	-20,70	-5,52	171.612	9,73%	-27,85	-13,14	1.592.557	90,27%	-19,85	-4,61
DICIEMBRE	1.740.332	-1,35	1,80	139.077	7,99%	-18,96	-3,94	1.601.255	92,01%	0,55	2,33
<b>AÑO 2020</b>											
ENERO	1.764.837	1,41	-5,02	178.978	10,14%	28,69	-1,31	1.585.859	89,86%	-0,96	-5,42
FEBRERO	1.594.763	-9,64	1,51	178.193	11,17%	-0,44	5,63	1.416.570	88,83%	-10,67	1,02
MARZO	1.256.510	-21,21	-26,51	145.393	11,57%	-18,41	-19,15	1.111.117	88,43%	-21,56	-27,38
ABRIL	673.149	-46,43	-61,87	59.042	8,77%	-59,39	-66,26	614.107	91,23%	-44,73	-61,38
MAYO	850.617	26,36	-59,02	76.692	9,02%	29,89	-58,36	773.925	90,98%	26,02	-59,09
JUNIO	1.159.602	36,32	-42,28	114.393	9,86%	49,16	-34,32	1.045.209	90,14%	35,05	-43,04
JULIO	1.536.122	32,47	-29,52	141.105	9,19%	23,35	-24,02	1.395.017	90,81%	33,47	-30,03
AGOSTO	1.118.663	-27,18	-26,40	96.275	8,61%	-31,77	-21,90	1.022.388	91,39%	-26,71	-26,80
SEPTIEMBRE	1.632.484	45,93	-22,06	163.209	10,00%	69,52	-31,63	1.469.275	90,00%	43,71	-20,83
OCTUBRE	1.551.357	-4,97	-30,27	152.319	9,82%	-6,67	-35,96	1.399.038	90,18%	-4,78	-29,59
NOVIEMBRE	1.449.810	-6,55	-17,82	128.189	8,84%	-15,84	-25,30	1.321.621	91,16%	-5,53	-17,01
DICIEMBRE	1.355.147	-6,53	-22,13	111.822	8,25%	-12,77	-19,60	1.243.325	91,75%	-5,92	-22,35

DICIEMBRE 2020

**PERSONAS CONTRATADAS SEGÚN SEXO POR TIPO DE CONTRATO**

	AMBOS SEXOS			HOMBRES			MUJERES		
	CONTRATOS	PERSONAS	MEDIA	CONTRATOS	PERSONAS	MEDIA	CONTRATOS	PERSONAS	MEDIA
<b>TOTAL CONTRATOS</b>	<b>1.355.147</b>	<b>982.653</b>	<b>1,38</b>	<b>770.783</b>	<b>540.759</b>	<b>1,43</b>	<b>584.364</b>	<b>441.894</b>	<b>1,32</b>
<b>INDEFINIDOS</b>	<b>111.822</b>	<b>110.539</b>	<b>1,01</b>	<b>61.134</b>	<b>60.447</b>	<b>1,01</b>	<b>50.688</b>	<b>50.092</b>	<b>1,01</b>
<b>TEMPORALES</b>	<b>1.243.325</b>	<b>876.182</b>	<b>1,42</b>	<b>709.649</b>	<b>482.563</b>	<b>1,47</b>	<b>533.676</b>	<b>393.619</b>	<b>1,36</b>
OBRA O SERVICIO	515.647	390.649	1,32	332.622	242.427	1,37	183.025	148.222	1,23
EVENTUAL CC PRODUCCION	603.662	429.495	1,41	336.897	229.625	1,47	266.765	199.870	1,33
INTERINIDAD	106.463	77.672	1,37	31.383	23.920	1,31	75.080	53.752	1,40
TEMPORAL PERS. CON DISCAPACIDAD	1.205	1.190	1,01	730	725	1,01	475	465	1,02
SUSTITUCION POR JUBILACION 64 AÑOS	52	51	1,02	18	18	1,00	34	33	1,03
JUBILACION PARCIAL	2.311	2.301	1,00	1.556	1.552	1,00	755	749	1,01
RELEVO	910	894	1,02	396	392	1,01	514	502	1,02
PRACTICAS	4.515	4.486	1,01	2.457	2.445	1,00	2.058	2.041	1,01
FORMACION	3.389	3.372	1,01	1.608	1.597	1,01	1.781	1.775	1,00
INVESTIGADOR PREDOCTORAL EN FORMACI	455	453	1,00	214	214	1,00	241	239	1,01
OTROS CONTRATOS	4.716	3.399	1,39	1.768	1.405	1,26	2.948	1.994	1,48

## CONTRATOS POR CC.AA. Y PROVINCIAS

PROVINCIA AUTONOMÍA	TOTAL	VARIACIÓN			
		MENSUAL		ANUAL	
		ABSOLUTA	RELATIVA	ABSOLUTA	RELATIVA
ALMERIA	20.125	-11.329	-36,02	-3.078	-13,27
CADIZ	38.895	-1.396	-3,46	-7.773	-16,66
CORDOBA	52.174	-1.447	-2,70	-10.767	-17,11
GRANADA	40.708	3.518	9,46	-11.495	-22,02
HUELVA	27.022	-1.750	-6,08	-1.868	-6,47
JAEN	97.725	21.767	28,66	-30.084	-23,54
MALAGA	42.247	-5.729	-11,94	-16.851	-28,51
SEVILLA	72.162	-12.954	-15,22	-17.265	-19,31
ANDALUCIA	391.058	-9.320	-2,33	-99.181	-20,23
HUESCA	3.799	-895	-19,07	-3.808	-50,06
TERUEL	2.365	-1.273	-34,99	-1.068	-31,11
ZARAGOZA	26.100	-3.100	-10,62	-5.743	-18,04
ARAGON	32.264	-5.268	-14,04	-10.619	-24,76
PRINCIPADO DE ASTURIAS	18.464	-22	-0,12	-9.998	-35,13
ILLES BALEARIS	14.141	-3.835	-21,33	-10.329	-42,21
PALMAS LAS	21.400	-578	-2,63	-14.974	-41,17
STA. CRUZ DE TENERIFE	17.266	-1.185	-6,42	-13.848	-44,51
CANARIAS	38.666	-1.763	-4,36	-28.822	-42,71
CANTABRIA	13.538	-1.268	-8,56	-5.137	-27,51
ALBACETE	10.372	-2.603	-20,06	-4.480	-30,16
CIUDAD REAL	14.687	457	3,21	-2.873	-16,36
CUENCA	4.810	-1.203	-20,01	-1.139	-19,15
GUADALAJARA	13.510	-1.122	-7,67	2.020	17,58
TOLEDO	17.955	-2.080	-10,38	-2.237	-11,08
CASTILLA-LA MANCHA	61.334	-6.551	-9,65	-8.709	-12,43
AVILA	2.744	-255	-8,50	-1.993	-42,07
BURGOS	8.354	-416	-4,74	-2.163	-20,57
LEON	6.644	-564	-7,82	-3.017	-31,23
PALENCIA	5.872	-748	-11,30	-1.198	-16,94
SALAMANCA	5.700	149	2,68	-2.854	-33,36
SEGOVIA	3.929	-384	-8,90	-1.993	-33,65
SORIA	1.872	-363	-16,24	-594	-24,09
VALLADOLID	13.634	-1.576	-10,36	-3.751	-21,58
ZAMORA	3.023	-230	-7,07	-651	-17,72
CASTILLA Y LEON	51.772	-4.387	-7,81	-18.214	-26,03
BARCELONA	138.018	-7.186	-4,95	-41.878	-23,28
GIRONA	15.284	-676	-4,24	-4.058	-20,98
LLEIDA	8.056	-1.920	-19,25	-3.368	-29,48
TARRAGONA	20.325	-2.782	-12,04	-976	-4,58
CATALUÑA	181.683	-12.564	-6,47	-50.280	-21,68
ALICANTE/ALACANT	37.766	-3.291	-8,02	-8.330	-18,07
CASTELLON/CASTELLO	15.125	-4.848	-24,27	-1.096	-6,76
VALENCIA	91.140	-7.408	-7,52	-1.314	-1,42
COM. VALENCIANA	144.031	-15.547	-9,74	-10.740	-6,94
BADAJOS	26.172	-2.695	-9,34	-11.100	-29,78
CACERES	9.430	-1.325	-12,32	-2.763	-22,66
EXTREMADURA	35.602	-4.020	-10,15	-13.863	-28,03
CORUÑA A	21.376	-1.994	-8,53	-11.700	-35,37
LUGO	5.943	170	2,94	-2.165	-26,70
OURENSE	4.877	294	6,42	-1.094	-18,32
PONTEVEDRA	25.276	-2.309	-8,37	-5.367	-17,51
GALICIA	57.472	-3.839	-6,26	-20.326	-26,13
COM. DE MADRID	153.469	-11.331	-6,88	-68.752	-30,94
REGION DE MURCIA	64.858	-10.175	-13,56	-9.398	-12,66
COM. FORAL DE NAVARRA	25.530	-1.029	-3,87	-2.445	-8,74
ARABA/ALAVA	10.551	-555	-5,00	-3.461	-24,70
BIZKAIA	31.637	-1.236	-3,76	-9.035	-22,21
GIPUZKOA	17.175	-1.387	-7,47	-3.460	-16,77
PAIS VASCO	59.363	-3.178	-5,08	-15.956	-21,18
LA RIOJA	8.277	-1.070	-11,45	-2.573	-23,71
CEUTA	1.972	639	47,94	547	38,39
MELILLA	1.359	12	0,89	-338	-19,92
ZONA EXTRANJERA	294	-147	-33,33	-52	-15,03
<b>TOTAL</b>	<b>1.355.147</b>	<b>-94.663</b>	<b>-6,53</b>	<b>-385.185</b>	<b>-22,13</b>



**CONTRATOS INDEFINIDOS POR CC.AA. Y PROVINCIAS \***

PROVINCIA AUTONOMÍA	TOTAL	VARIACIÓN			
		MENSUAL		ANUAL	
		ABSOLUTA	RELATIVA	ABSOLUTA	RELATIVA
ALMERIA	1.552	-676	-30,34	-334	-17,71
CADIZ	1.536	-177	-10,33	-148	-8,79
CORDOBA	1.070	-76	-6,63	48	4,70
GRANADA	1.689	-104	-5,80	-438	-20,59
HUELVA	568	-601	-51,41	-316	-35,75
JAEN	940	-376	-28,57	63	7,18
MALAGA	2.680	-893	-24,99	-1.138	-29,81
SEVILLA	3.389	-332	-8,92	-812	-19,33
ANDALUCIA	13.424	-3.235	-19,42	-3.075	-18,64
HUESCA	561	-118	-17,38	-111	-16,52
TERUEL	250	-67	-21,14	-85	-25,37
ZARAGOZA	2.097	-316	-13,10	-309	-12,84
ARAGON	2.908	-501	-14,70	-505	-14,80
PRINCIPADO DE ASTURIAS	1.317	-324	-19,74	-575	-30,39
ILLES BALEARS	2.185	-751	-25,58	-1.479	-40,37
PALMAS LAS	2.247	-100	-4,26	-1.902	-45,84
STA. CRUZ DE TENERIFE	2.031	-118	-5,49	-1.995	-49,55
CANARIAS	4.278	-218	-4,85	-3.897	-47,67
CANTABRIA	952	-79	-7,66	-76	-7,39
ALBACETE	969	14	1,47	50	5,44
CIUDAD REAL	831	-89	-9,67	14	1,71
CUENCA	442	-31	-6,55	-12	-2,64
GUADALAJARA	495	-202	-28,98	-157	-24,08
TOLEDO	1.204	-305	-20,21	-411	-25,45
CASTILLA-LA MANCHA	3.941	-613	-13,46	-516	-11,58
AVILA	235	10	4,44	0	0,00
BURGOS	523	-31	-5,60	-272	-34,21
LEON	777	-221	-22,14	-213	-21,52
PALENCIA	268	1	0,37	-69	-20,47
SALAMANCA	611	-19	-3,02	-100	-14,06
SEGOVIA	316	-85	-21,20	-53	-14,36
SORIA	185	-56	-23,24	-50	-21,28
VALLADOLID	1.072	-240	-18,29	-267	-19,94
ZAMORA	221	-40	-15,33	-33	-12,99
CASTILLA Y LEON	4.208	-681	-13,93	-1.057	-20,08
BARCELONA	17.439	-2.391	-12,06	-5.188	-22,93
GIRONA	2.091	-148	-6,61	-654	-23,83
LLEIDA	1.168	-101	-7,96	-298	-20,33
TARRAGONA	1.749	-113	-6,07	-447	-20,36
CATALUÑA	22.447	-2.753	-10,92	-6.587	-22,69
ALICANTE/ALACANT	3.920	-386	-8,96	-434	-9,97
CASTELLON/CASTELLO	1.666	-1.645	-49,68	-202	-10,81
VALENCIA	6.683	-771	-10,34	-970	-12,67
COM. VALENCIANA	12.269	-2.802	-18,59	-1.606	-11,57
BADAJOS	832	-47	-5,35	-70	-7,76
CACERES	535	-83	-13,43	-4	-0,74
EXTREMADURA	1.367	-130	-8,68	-74	-5,14
CORUÑA A	2.284	87	3,96	-389	-14,55
LUGO	580	-73	-11,18	-104	-15,20
OURENSE	460	-40	-8,00	-24	-4,96
PONTEVEDRA	1.839	17	0,93	4	0,22
GALICIA	5.163	-9	-0,17	-513	-9,04
COM. DE MADRID	25.487	-2.283	-8,22	-5.139	-16,78
REGION DE MURCIA	5.099	-1.106	-17,82	-391	-7,12
COM. FORAL DE NAVARRA	1.388	-220	-13,68	-365	-20,82
ARABA/ALAVA	711	-19	-2,60	-138	-16,25
BIZKAIA	2.222	-135	-5,73	-557	-20,04
GIPUZKOA	1.415	-225	-13,72	-575	-28,89
PAIS VASCO	4.348	-379	-8,02	-1.270	-22,61
LA RIOJA	720	-321	-30,84	-112	-13,46
CEUTA	146	22	17,74	-4	-2,67
MELILLA	137	18	15,13	-11	-7,43
ZONA EXTRANJERA	38	-2	-5,00	-3	-7,32
<b>TOTAL</b>	<b>111.822</b>	<b>-16.367</b>	<b>-12,77</b>	<b>-27.255</b>	<b>-19,60</b>

(\*) Incluye contratos convertidos en indefinidos

**CONTRATOS TEMPORALES POR CC.AA. Y PROVINCIAS**

PROVINCIA AUTONOMÍA	TOTAL	VARIACIÓN			
		MENSUAL		ANUAL	
		ABSOLUTA	RELATIVA	ABSOLUTA	RELATIVA
ALMERIA	18.573	-10.653	-36,45	-2.744	-12,87
CADIZ	37.359	-1.219	-3,16	-7.625	-16,95
CORDOBA	51.104	-1.371	-2,61	-10.815	-17,47
GRANADA	39.019	3.622	10,23	-11.057	-22,08
HUELVA	26.454	-1.149	-4,16	-1.552	-5,54
JAEN	96.785	22.143	29,67	-30.147	-23,75
MALAGA	39.567	-4.836	-10,89	-15.713	-28,42
SEVILLA	68.773	-12.622	-15,51	-16.453	-19,31
ANDALUCIA	377.634	-6.085	-1,59	-96.106	-20,29
HUESCA	3.238	-777	-19,35	-3.697	-53,31
TERUEL	2.115	-1.206	-36,31	-983	-31,73
ZARAGOZA	24.003	-2.784	-10,39	-5.434	-18,46
ARAGON	29.356	-4.767	-13,97	-10.114	-25,62
PRINCIPADO DE ASTURIAS	17.147	302	1,79	-9.423	-35,46
ILLES BALEARS	11.956	-3.084	-20,51	-8.850	-42,54
PALMAS LAS	19.153	-478	-2,43	-13.072	-40,56
STA. CRUZ DE TENERIFE	15.235	-1.067	-6,55	-11.853	-43,76
CANARIAS	34.388	-1.545	-4,30	-24.925	-42,02
CANTABRIA	12.586	-1.189	-8,63	-5.061	-28,68
ALBACETE	9.403	-2.617	-21,77	-4.530	-32,51
CIUDAD REAL	13.856	546	4,10	-2.887	-17,24
CUENCA	4.368	-1.172	-21,16	-1.127	-20,51
GUADALAJARA	13.015	-920	-6,60	2.177	20,09
TOLEDO	16.751	-1.775	-9,58	-1.826	-9,83
CASTILLA-LA MANCHA	57.393	-5.938	-9,38	-8.193	-12,49
AVILA	2.509	-265	-9,55	-1.993	-44,27
BURGOS	7.831	-385	-4,69	-1.891	-19,45
LEON	5.867	-343	-5,52	-2.804	-32,34
PALENCIA	5.604	-749	-11,79	-1.129	-16,77
SALAMANCA	5.089	168	3,41	-2.754	-35,11
SEGOVIA	3.613	-299	-7,64	-1.940	-34,94
SORIA	1.687	-307	-15,40	-544	-24,38
VALLADOLID	12.562	-1.336	-9,61	-3.484	-21,71
ZAMORA	2.802	-190	-6,35	-618	-18,07
CASTILLA Y LEON	47.564	-3.706	-7,23	-17.157	-26,51
BARCELONA	120.579	-4.795	-3,82	-36.690	-23,33
GIRONA	13.193	-528	-3,85	-3.404	-20,51
LLEIDA	6.888	-1.819	-20,89	-3.070	-30,83
TARRAGONA	18.576	-2.669	-12,56	-529	-2,77
CATALUÑA	159.236	-9.811	-5,80	-43.693	-21,53
ALICANTE/ALACANT	33.846	-2.905	-7,90	-7.896	-18,92
CASTELLON/CASTELLO	13.459	-3.203	-19,22	-894	-6,23
VALENCIA	84.457	-6.637	-7,29	-344	-0,41
COM. VALENCIANA	131.762	-12.745	-8,82	-9.134	-6,48
BADAJOS	25.340	-2.648	-9,46	-11.030	-30,33
CACERES	8.895	-1.242	-12,25	-2.759	-23,67
EXTREMADURA	34.235	-3.890	-10,20	-13.789	-28,71
CORUÑA A	19.092	-2.081	-9,83	-11.311	-37,20
LUGO	5.363	243	4,75	-2.061	-27,76
OURENSE	4.417	334	8,18	-1.070	-19,50
PONTEVEDRA	23.437	-2.326	-9,03	-5.371	-18,64
GALICIA	52.309	-3.830	-6,82	-19.813	-27,47
COM. DE MADRID	127.982	-9.048	-6,60	-63.613	-33,20
REGION DE MURCIA	59.759	-9.069	-13,18	-9.007	-13,10
COM. FORAL DE NAVARRA	24.142	-809	-3,24	-2.080	-7,93
ARABA/ALAVA	9.840	-536	-5,17	-3.323	-25,25
BIZKAIA	29.415	-1.101	-3,61	-8.478	-22,37
GIPUZKOA	15.760	-1.162	-6,87	-2.885	-15,47
PAIS VASCO	55.015	-2.799	-4,84	-14.686	-21,07
LA RIOJA	7.557	-749	-9,02	-2.461	-24,57
CEUTA	1.826	617	51,03	551	43,22
MELILLA	1.222	-6	-0,49	-327	-21,11
ZONA EXTRANJERA	256	-145	-36,16	-49	-16,07
<b>TOTAL</b>	<b>1.243.325</b>	<b>-78.296</b>	<b>-5,92</b>	<b>-357.930</b>	<b>-22,35</b>

## CONTRATOS POR CC.AA. Y PROVINCIAS. DATOS ACUMULADOS

PROVINCIA						
AUTONOMÍA	TOTAL	INDEFINIDOS *	% S / TOTAL	TEMPORALES	% S / TOTAL	
ALMERIA	296.498	23.647	7,98	272.851	92,02	
CADIZ	497.055	21.830	4,39	475.225	95,61	
CORDOBA	446.155	13.639	3,06	432.516	96,94	
GRANADA	402.595	19.277	4,79	383.318	95,21	
HUELVA	413.305	9.033	2,19	404.272	97,81	
JAEN	485.513	10.936	2,25	474.577	97,75	
MALAGA	547.939	41.824	7,63	506.115	92,37	
SEVILLA	867.690	45.856	5,28	821.834	94,72	
ANDALUCIA	3.956.750	186.042	4,70	3.770.708	95,30	
HUESCA	76.513	9.665	12,63	66.848	87,37	
TERUEL	38.161	4.097	10,74	34.064	89,26	
ZARAGOZA	343.259	30.444	8,87	312.815	91,13	
ARAGON	457.933	44.206	9,65	413.727	90,35	
PRINCIPADO DE ASTURIAS	246.224	21.523	8,74	224.701	91,26	
ILLES BALEARS	251.170	45.705	18,20	205.465	81,80	
PALMAS LAS	255.416	30.714	12,03	224.702	87,97	
STA. CRUZ DE TENERIFE	222.513	28.489	12,80	194.024	87,20	
CANARIAS	477.929	59.203	12,39	418.726	87,61	
CANTABRIA	185.883	13.663	7,35	172.220	92,65	
ALBACETE	173.307	17.182	9,91	156.125	90,09	
CIUDAD REAL	174.505	10.399	5,96	164.106	94,04	
CUENCA	77.757	5.890	7,57	71.867	92,43	
GUADALAJARA	128.027	7.981	6,23	120.046	93,77	
TOLEDO	202.585	18.017	8,89	184.568	91,11	
CASTILLA-LA MANCHA	756.181	59.469	7,86	696.712	92,14	
AVILA	41.303	3.367	8,15	37.936	91,85	
BURGOS	106.041	8.869	8,36	97.172	91,64	
LEON	94.553	10.908	11,54	83.645	88,46	
PALENCIA	71.858	3.591	5,00	68.267	95,00	
SALAMANCA	75.987	8.036	10,58	67.951	89,42	
SEGOVIA	59.089	5.213	8,82	53.876	91,18	
SORIA	27.351	2.663	9,74	24.688	90,26	
VALLADOLID	172.920	16.320	9,44	156.600	90,56	
ZAMORA	42.769	3.337	7,80	39.432	92,20	
CASTILLA Y LEON	691.871	62.304	9,01	629.567	90,99	
BARCELONA	1.623.039	236.924	14,60	1.386.115	85,40	
GIRONA	219.766	34.090	15,51	185.676	84,49	
LLEIDA	150.710	15.803	10,49	134.907	89,51	
TARRAGONA	246.098	24.495	9,95	221.603	90,05	
CATALUÑA	2.239.613	311.312	13,90	1.928.301	86,10	
ALICANTE/ALACANT	474.735	53.360	11,24	421.375	88,76	
CASTELLON/CASTELLO	168.442	24.488	14,54	143.954	85,46	
VALENCIA	914.047	85.915	9,40	828.132	90,60	
COM. VALENCIANA	1.557.224	163.763	10,52	1.393.461	89,48	
BADAJOS	378.137	13.429	3,55	364.708	96,45	
CACERES	135.027	7.309	5,41	127.718	94,59	
EXTREMADURA	513.164	20.738	4,04	492.426	95,96	
CORUÑA A	293.355	29.992	10,22	263.363	89,78	
LUGO	76.649	8.316	10,85	68.333	89,15	
OURENSE	61.103	6.236	10,21	54.867	89,79	
PONTEVEDRA	318.110	24.260	7,63	293.850	92,37	
GALICIA	749.217	68.804	9,18	680.413	90,82	
COM. DE MADRID	1.826.010	323.492	17,72	1.502.518	82,28	
REGION DE MURCIA	858.165	72.854	8,49	785.311	91,51	
COM. FORAL DE NAVARRA	305.030	19.282	6,32	285.748	93,68	
ARABA/ALAVA	134.138	9.648	7,19	124.490	92,81	
BIZKAIA	361.448	28.861	7,98	332.587	92,02	
GIPUZKOA	207.769	20.939	10,08	186.830	89,92	
PAIS VASCO	703.355	59.448	8,45	643.907	91,55	
LA RIOJA	129.004	9.910	7,68	119.094	92,32	
CEUTA	14.603	1.767	12,10	12.836	87,90	
MELILLA	17.480	1.616	9,24	15.864	90,76	
ZONA EXTRANJERA	6.255	509	8,14	5.746	91,86	
<b>TOTAL</b>	<b>15.943.061</b>	<b>1.545.610</b>	<b>9,69</b>	<b>14.397.451</b>	<b>90,31</b>	

(\*) Incluye contratos convertidos en indefinidos

## CONTRATOS SEGÚN SECTOR DE ACTIVIDAD ECONÓMICA POR CC.AA Y PROVINCIAS

PROVINCIA	TOTAL	AGRICULTURA	INDUSTRIA	CONSTRUCCIÓN	SERVICIOS
<b>AUTÓNOMIA</b>					
ALMERIA	20.125	6.452	651	1.010	12.012
CADIZ	38.895	5.086	1.931	3.558	28.320
CORDOBA	52.174	36.458	2.304	2.626	10.786
GRANADA	40.708	22.211	1.807	1.998	14.692
HUELVA	27.022	13.507	1.229	1.750	10.536
JAEN	97.725	85.584	2.078	1.391	8.672
MALAGA	42.247	10.631	2.484	4.262	24.870
SEVILLA	72.162	21.871	5.699	7.455	37.137
<b>ANDALUCIA</b>	<b>391.058</b>	<b>201.800</b>	<b>18.183</b>	<b>24.050</b>	<b>147.025</b>
HUESCA	3.799	497	672	226	2.404
TERUEL	2.365	135	904	91	1.235
ZARAGOZA	26.100	1.218	8.506	745	15.631
<b>ARAGON</b>	<b>32.264</b>	<b>1.850</b>	<b>10.082</b>	<b>1.062</b>	<b>19.270</b>
<b>PRINCIPADO DE ASTURIAS</b>	<b>18.464</b>	<b>217</b>	<b>3.080</b>	<b>756</b>	<b>14.411</b>
<b>ILLES BALEARS</b>	<b>14.141</b>	<b>228</b>	<b>584</b>	<b>2.150</b>	<b>11.179</b>
PALMAS LAS	21.400	340	1.140	1.478	18.442
STA. CRUZ DE TENERIFE	17.266	514	774	1.465	14.513
<b>CANARIAS</b>	<b>38.666</b>	<b>854</b>	<b>1.914</b>	<b>2.943</b>	<b>32.955</b>
<b>CANTABRIA</b>	<b>13.538</b>	<b>77</b>	<b>3.760</b>	<b>462</b>	<b>9.239</b>
ALBACETE	10.372	3.339	1.343	479	5.211
CIUDAD REAL	14.687	6.949	1.541	879	5.318
CUENCA	4.810	945	1.458	174	2.233
GUADALAJARA	13.510	144	1.708	211	11.447
TOLEDO	17.955	2.807	3.393	651	11.104
<b>CASTILLA-LA MANCHA</b>	<b>61.334</b>	<b>14.184</b>	<b>9.443</b>	<b>2.394</b>	<b>35.313</b>
AVILA	2.744	223	700	154	1.667
BURGOS	8.354	178	3.768	215	4.193
LEON	6.644	154	1.084	267	5.139
PALENCIA	5.872	60	3.249	96	2.467
SALAMANCA	5.700	150	1.073	167	4.310
SEGOVIA	3.929	235	1.593	94	2.007
SORIA	1.872	76	756	57	983
VALLADOLID	13.634	886	3.690	378	8.680
ZAMORA	3.023	177	1.030	79	1.737
<b>CASTILLA Y LEON</b>	<b>51.772</b>	<b>2.139</b>	<b>16.943</b>	<b>1.507</b>	<b>31.183</b>
BARCELONA	138.018	635	18.614	5.287	113.482
GIRONA	15.284	262	4.098	742	10.182
LLEIDA	8.056	954	1.084	398	5.620
TARRAGONA	20.325	1.772	4.635	824	13.094
<b>CATALUÑA</b>	<b>181.683</b>	<b>3.623</b>	<b>28.431</b>	<b>7.251</b>	<b>142.378</b>
ALICANTE/ALACANT	37.766	5.158	5.158	2.642	24.808
CASTELLON/CASTELLO	15.125	4.016	2.002	627	8.480
VALENCIA	91.140	17.805	13.577	2.906	56.852
<b>COM. VALENCIANA</b>	<b>144.031</b>	<b>26.979</b>	<b>20.737</b>	<b>6.175</b>	<b>90.140</b>
BADAJOS	26.172	11.839	1.201	1.487	11.645
CACERES	9.430	2.064	624	1.143	5.599
<b>EXTREMADURA</b>	<b>35.602</b>	<b>13.903</b>	<b>1.825</b>	<b>2.630</b>	<b>17.244</b>
CORUÑA A	21.376	646	3.044	830	16.856
LUGO	5.943	461	1.061	153	4.268
OURENSE	4.877	160	1.149	133	3.435
PONTEVEDRA	25.276	558	5.958	745	18.015
<b>GALICIA</b>	<b>57.472</b>	<b>1.825</b>	<b>11.212</b>	<b>1.861</b>	<b>42.574</b>
<b>COM. DE MADRID</b>	<b>153.469</b>	<b>1.232</b>	<b>9.422</b>	<b>7.270</b>	<b>135.545</b>
<b>REGION DE MURCIA</b>	<b>64.858</b>	<b>35.296</b>	<b>4.999</b>	<b>2.118</b>	<b>22.445</b>
<b>COM. FORAL DE NAVARRA</b>	<b>25.530</b>	<b>1.118</b>	<b>9.946</b>	<b>526</b>	<b>13.940</b>
ARABA/ALAVA	10.551	277	2.107	279	7.888
GIPUZKOA	17.175	38	2.786	374	13.977
BIZKAIA	31.637	130	4.945	1.185	25.377
<b>PAIS VASCO</b>	<b>59.363</b>	<b>445</b>	<b>9.838</b>	<b>1.838</b>	<b>47.242</b>
LA RIOJA	8.277	1.208	2.741	298	4.030
CEUTA	1.972	8	95	78	1.791
MELILLA	1.359		110	102	1.147
<b>ZONA EXTRANJERA</b>	<b>294</b>	<b>23</b>	<b>49</b>	<b>90</b>	<b>132</b>
<b>TOTAL</b>	<b>1.355.147</b>	<b>307.009</b>	<b>163.394</b>	<b>65.561</b>	<b>819.183</b>

DEMANDANTES DE EMPLEO, PARO REGISTRADO, CONTRATOS Y PRESTACIONES

DICIEMBRE 2020

**CONTRATOS A EXTRANJEROS POR SEXO, EDAD Y SECTOR DE ACTIVIDAD ECONÓMICA**

	VARIACIÓN						ZONA ORIGEN	
	TOTAL	MENSUAL		ANUAL		PAIS COMUNITARIO	PAIS EXTRACOMUNITARIO	
		ABSOLUTA	RELATIVA	ABSOLUTA	RELATIVA			
<b>POR SEXO Y EDAD</b>								
<b>HOMBRES</b>								
< 25 años	24.101	-3.215	-11,77	-5.404	-18,32	6.640	17.461	
25 - 44 años	109.876	-15.460	-12,33	-16.857	-13,30	20.556	89.320	
>= 45 años	49.043	-8.008	-14,04	-5.748	-10,49	9.700	39.343	
<b>TOTAL</b>	<b>183.020</b>	<b>-26.683</b>	<b>-12,72</b>	<b>-28.009</b>	<b>-13,27</b>	<b>36.896</b>	<b>146.124</b>	
<b>MUJERES</b>								
< 25 años	12.478	-175	-1,38	-5.394	-30,18	4.634	7.844	
25 - 44 años	55.576	-7.023	-11,22	-18.246	-24,72	17.841	37.735	
>= 45 años	20.481	-3.248	-13,69	-5.842	-22,19	7.600	12.881	
<b>TOTAL</b>	<b>88.535</b>	<b>-10.446</b>	<b>-10,55</b>	<b>-29.482</b>	<b>-24,98</b>	<b>30.075</b>	<b>58.460</b>	
<b>AMBOS SEXOS</b>								
< 25 años	36.579	-3.390	-8,48	-10.798	-22,79	11.274	25.305	
25 - 44 años	165.452	-22.483	-11,96	-35.103	-17,50	38.397	127.055	
>= 45 años	69.524	-11.256	-13,93	-11.590	-14,29	17.300	52.224	
<b>TOTAL</b>	<b>271.555</b>	<b>-37.129</b>	<b>-12,03</b>	<b>-57.491</b>	<b>-17,47</b>	<b>66.971</b>	<b>204.584</b>	
<b>SECTOR</b>								
AGRICULTURA	116.519	-17.898	-13,32	-3.533	-2,94	24.577	91.942	
INDUSTRIA	22.886	-2.866	-11,13	1.291	5,98	6.340	16.546	
CONSTRUCCIÓN	13.556	-6.128	-31,13	-279	-2,02	3.098	10.458	
SERVICIOS	118.594	-10.237	-7,95	-54.970	-31,67	32.956	85.638	
<b>TOTAL</b>	<b>271.555</b>	<b>-37.129</b>	<b>-12,03</b>	<b>-57.491</b>	<b>-17,47</b>	<b>66.971</b>	<b>204.584</b>	

**CONTRATOS A EXTRANJEROS POR COMUNIDADES AUTÓNOMAS**

COMUNIDADES AUTÓNOMAS	VARIACIÓN						ZONA ORIGEN	
	TOTAL	MENSUAL		ANUAL		PAIS COMUNITARIO	PAIS EXTRACOMUNITARIO	
		ABSOLUTA	RELATIVA	ABSOLUTA	RELATIVA			
ANDALUCIA	64.764	-3.076	-4,53	-10.965	-14,48	17.991	46.773	
ARAGON	8.766	-1.708	-16,31	-1.709	-16,32	2.758	6.008	
PRINCIPADO DE ASTURI	1.128	-198	-14,93	-869	-43,52	289	839	
ILLES BALEARS	3.874	-1.114	-22,33	-2.945	-43,19	1.191	2.683	
CANARIAS	5.013	60	1,21	-7.039	-58,41	1.898	3.115	
CANTABRIA	1.210	-210	-14,79	-540	-30,86	262	948	
CASTILLA-LA MANCHA	13.880	-2.936	-17,46	-704	-4,83	5.353	8.527	
CASTILLA Y LEON	6.810	-1.467	-17,72	-2.096	-23,53	2.709	4.101	
CATALUÑA	39.779	-7.429	-15,74	-14.431	-26,62	8.529	31.250	
COM. VALENCIANA	38.207	-7.612	-16,61	150	0,39	9.876	28.331	
EXTREMADURA	2.421	-595	-19,73	-1.550	-39,03	1.481	940	
GALICIA	4.363	-313	-6,69	-1.321	-23,24	1.160	3.203	
COM. DE MADRID	33.434	-2.385	-6,66	-11.419	-25,46	8.432	25.002	
REGION DE MURCIA	32.595	-6.818	-17,30	1.211	3,86	1.651	30.944	
COM. FORAL DE NAVAR	4.827	-538	-10,03	-159	-3,19	1.256	3.571	
PAIS VASCO	7.623	-618	-7,50	-2.645	-25,76	1.257	6.366	
LA RIOJA	2.354	-195	-7,65	-455	-16,20	845	1.509	
CEUTA	168	66	64,71	50	42,37	1	167	
MELILLA	198	2	1,02	-39	-16,46	3	195	
ZONA EXTRANJERA	141	-45	-24,19	-16	-10,19	29	112	
<b>TOTAL</b>	<b>271.555</b>	<b>-37.129</b>	<b>-12,03</b>	<b>-57.491</b>	<b>-17,47</b>	<b>66.971</b>	<b>204.584</b>	

## CONTRATOS A EXTRANJEROS POR COMUNIDADES AUTÓNOMAS

PROVINCIA AUTONOMIA	TOTAL	VARIACIÓN			
		MENSUAL		ANUAL	
		ABSOLUTA	RELATIVA	ABSOLUTA	RELATIVA
ALMERIA	7.204	-5.597	-43,72	-1.116	-13,41
CADIZ	1.000	-109	-9,83	-144	-12,59
CORDOBA	7.002	-413	-5,57	-781	-10,03
GRANADA	6.526	554	9,28	-1.410	-17,77
HUELVA	9.277	-432	-4,45	1.647	21,59
JAEN	22.546	5.902	35,46	-6.789	-23,14
MALAGA	5.222	-844	-13,91	-2.308	-30,65
SEVILLA	5.987	-2.137	-26,30	-64	-1,06
ANDALUCIA	64.764	-3.076	-4,53	-10.965	-14,48
HUESCA	1.182	-501	-29,77	-699	-37,16
TERUEL	552	-55	-9,06	-194	-26,01
ZARAGOZA	7.032	-1.152	-14,08	-816	-10,40
ARAGON	8.766	-1.708	-16,31	-1.709	-16,32
PRINCIPADO DE ASTURIAS	1.128	-198	-14,93	-869	-43,52
ILLES BALEARS	3.874	-1.114	-22,33	-2.945	-43,19
PALMAS LAS	2.539	76	3,09	-3.590	-58,57
STA. CRUZ DE TENERIFE	2.474	-16	-0,64	-3.449	-58,23
CANARIAS	5.013	60	1,21	-7.039	-58,41
CANTABRIA	1.210	-210	-14,79	-540	-30,86
ALBACETE	2.709	-1.644	-37,77	-597	-18,06
CIUDAD REAL	3.195	41	1,30	-544	-14,55
CUENCA	1.342	-501	-27,18	-186	-12,17
GUADALAJARA	3.736	-456	-10,88	712	23,54
TOLEDO	2.898	-376	-11,48	-89	-2,98
CASTILLA-LA MANCHA	13.880	-2.936	-17,46	-704	-4,83
AVILA	377	-225	-37,38	-253	-40,16
BURGOS	1.398	-174	-11,07	-418	-23,02
LEON	687	-98	-12,48	-261	-27,53
PALENCIA	501	-32	-6,00	-103	-17,05
SALAMANCA	468	17	3,77	-214	-31,38
SEGOVIA	810	-476	-37,01	-541	-40,04
SORIA	407	-106	-20,66	-87	-17,61
VALLADOLID	1.920	-346	-15,27	-172	-8,22
ZAMORA	242	-27	-10,04	-47	-16,26
CASTILLA Y LEON	6.810	-1.467	-17,72	-2.096	-23,53
BARCELONA	27.272	-4.297	-13,61	-12.660	-31,70
GIRONA	4.283	-272	-5,97	-1.122	-20,76
LLEIDA	2.810	-1.281	-31,31	-800	-22,16
TARRAGONA	5.414	-1.579	-22,58	151	2,87
CATALUÑA	39.779	-7.429	-15,74	-14.431	-26,62
ALICANTE/ALACANT	8.819	-1.615	-15,48	-948	-9,71
CASTELLON/CASTELLO	5.283	-2.382	-31,08	-199	-3,63
VALENCIA	24.105	-3.615	-13,04	1.297	5,69
COM. VALENCIANA	38.207	-7.612	-16,61	150	0,39
BADAJOS	1.881	-209	-10,00	-1.213	-39,20
CACERES	540	-386	-41,68	-337	-38,43
EXTREMADURA	2.421	-595	-19,73	-1.550	-39,03
CORUÑA A	1.539	-102	-6,22	-734	-32,29
LUGO	657	-77	-10,49	-162	-19,78
OURENSE	490	35	7,69	-46	-8,58
PONTEVEDRA	1.677	-169	-9,15	-379	-18,43
GALICIA	4.363	-313	-6,69	-1.321	-23,24
COM. DE MADRID	33.434	-2.385	-6,66	-11.419	-25,46
REGION DE MURCIA	32.595	-6.818	-17,30	1.211	3,86
COM. FORAL DE NAVARRA	4.827	-538	-10,03	-159	-3,19
ARABA/ALAVA	2.014	-144	-6,67	-684	-25,35
GIPUZKOA	2.322	-190	-7,56	-787	-25,31
BIZKAIA	3.287	-284	-7,95	-1.174	-26,32
PAIS VASCO	7.623	-618	-7,50	-2.645	-25,76
LA RIOJA	2.354	-195	-7,65	-455	-16,20
CEUTA	168	66	64,71	50	42,37
MELILLA	198	2	1,02	-39	-16,46
ZONA EXTRANJERA	141	-45	-24,19	-16	-10,19
<b>TOTAL</b>	<b>271.555</b>	<b>-37.129</b>	<b>-12,03</b>	<b>-57.491</b>	<b>-17,47</b>

**PRESTACIONES**

El número de solicitudes de prestaciones a nivel nacional registradas en el mes de noviembre de 2020 ascendió a 2.169.246, lo que representa un 217,8% más que el mismo mes del año anterior.

Las altas tramitadas han sido 1.963.889 lo que supone un aumento del 196,8% sobre el mes de noviembre de 2019.

El plazo medio de reconocimiento del mes de noviembre de 2020 ha sido de 7,35 días, un 594,4% más que el mismo mes del año anterior.

Los beneficiarios existentes a final del mes fueron 2.381.723 con un aumento respecto al mismo mes del año anterior del 21,3%.

La cobertura del sistema de protección por desempleo durante el mes de noviembre de 2020 ha sido del 66,2%, el mismo indicador en noviembre de 2019 fue de 64,8%, lo que supone un aumento en la cobertura del 2,1 % (1).

Los gastos totales de noviembre de 2020 ascendieron a 2.430,6 millones de euros, lo que supone un 42,9% más que el mismo mes del año anterior.

El gasto medio mensual por beneficiario, sin incluir el subsidio agrario de Andalucía y Extremadura, en el mes de noviembre de 2020 ha sido de 1.043,7 €, lo que supone un aumento sobre el mismo mes del año anterior de 154,6 € (17,4%).

La cuantía media bruta de la prestación contributiva percibida por beneficiario durante el mes de noviembre de 2020 ha sido de 862,5 euros, lo que supone un aumento de 15,6 euros sobre el mismo mes del año anterior (1,9%).

El número de beneficiarios extranjeros del mes de noviembre de 2020 fue de 299.277 lo que representa un 40,2% más que el mismo mes del año anterior. El aumento es superior en los beneficiarios procedentes de países del entorno no comunitario (42,2%) que de los procedentes del entorno comunitario que ha sido del 37,5%

En relación con el total de beneficiarios de prestaciones por desempleo, los beneficiarios extranjeros representan el 12,6%.

Los beneficiarios de prestaciones extranjeros suponen, por otro lado, el 29,8% del total de demandantes de empleo extranjeros.

Por último, el gasto de las prestaciones de los beneficiarios extranjeros ha sido de 257,6 millones de euros (un 51,6% más que en 2019), que en relación con el gasto total de las prestaciones por desempleo supone el 10,6%.

(1) El indicador de cobertura responde a la siguiente fórmula:

Total de beneficiarios de prestaciones

-----  
Paro Reg. SISPE con experiencia laboral + Beneficiarios del subsidio agrario



NOVIEMBRE 2020

**SÍNTESIS DE DATOS NACIONALES DE PRESTACIONES POR DESEMPLEO**

	2018	2019	INCREMENTO 2019 S/ 2018 (%)	2020	INCREMENTO 2020 S/ 2019 (%)
<b>SOLICITUDES</b>	<b>669.442</b>	<b>682.541</b>	<b>2,0</b>	<b>2.169.246</b>	<b>217,8</b>
Prestación Contributiva	389.195	412.696	6,0	1.802.855	336,8
Subsidio	235.926	231.108	-2,0	317.561	37,4
Renta Activa de Inserción	27.507	23.889	-13,2	33.238	39,1
Subsidio Eventuales Agrarios	15.847	14.772	-6,8	15.586	5,5
Programa de Activación para el Empleo	967	76	-92,1	6	-92,1
<b>ALTAS</b>	<b>640.631</b>	<b>661.757</b>	<b>3,3</b>	<b>1.963.889</b>	<b>196,8</b>
Prestación Contributiva	381.677	411.325	7,8	1.727.282	319,9
Subsidio	217.780	215.245	-1,2	202.717	-5,8
Renta Activa de Inserción	30.696	26.260	-14,5	25.559	-2,7
Subsidio Eventuales Agrarios	9.440	8.873	-6,0	8.326	-6,2
Programa de Activación para el Empleo	1.038	54	-94,8	5	-90,7
<b>PLAZO RECONOCIMIENTO (en días)</b>	<b>1,26</b>	<b>1,06</b>	<b>-15,7</b>	<b>7,35</b>	<b>594,4</b>
<b>BENEFICIARIOS</b>	<b>1.844.843</b>	<b>1.964.132</b>	<b>6,5</b>	<b>2.381.723</b>	<b>21,3</b>
Prestación Contributiva	790.974	869.940	10,0	1.238.890	42,4
Subsidio	786.853	853.532	8,5	909.253	6,5
Renta Activa Inserción	156.883	136.770	-12,8	135.094	-1,2
Subsidio Eventuales Agrarios	108.269	103.867	-4,1	98.481	-5,2
Programa de Activación para el Empleo	1.864	23	-98,8	5	-78,3
<b>COBERTURAS (*)</b>					
Bruta	59,89	64,77	8,1	66,16	2,1
<b>CALIDAD</b>					
% de protección Prest. Contributiva	45,55	46,76	2,7	54,26	16,0
% de protección Prest. Asistenciales	54,45	53,24	-2,2	45,74	-14,1
<b>GASTOS (Miles de Euros)</b>	<b>1.507.439</b>	<b>1.701.239</b>	<b>12,9</b>	<b>2.430.642</b>	<b>42,9</b>
Prestación Contributiva	1.008.222	1.126.107	11,7	1.795.112	59,4
Subsidio	378.724	469.030	23,8	527.433	12,5
Renta Activa de Inserción	67.031	58.838	-12,2	60.475	2,8
Subsidio Eventuales Agrarios	50.774	47.241	-7,0	47.619	0,8
Programa de Activación para el Empleo	2.689	23	-99,2	3	-86,1
<b>GASTO MEDIO POR BENEFICIARIO, INCLUIDAS LAS COTIZACIONES A LA S.SOCIAL (euros/mes)</b>	<b>838,8</b>	<b>889,1</b>	<b>6,0</b>	<b>1043,7</b>	<b>17,4</b>
<b>CUANTÍA MEDIA POR BENEFICIARIO PRESTACION CONTRIBUTIVA (euros/mes)</b>	<b>824,8</b>	<b>846,9</b>	<b>2,7</b>	<b>862,5</b>	<b>1,9</b>

Fuente: Datos Provisionales del Servicio Público de Empleo Estatal

Notas:

El plazo de reconocimiento no incluye los expedientes del subsidio para trabajadores eventuales agrarios

Gastos contabilizados en el mes de diciembre y devengados en el mes de noviembre

Los gastos incluyen las cotizaciones a la Seguridad Social

Los gastos de subsidio por desempleo incluyen los de la Renta Agraria

En los gastos medios por beneficiario no se incluyen los gastos del subsidio para trabajadores eventuales agrarios

Las cuantías medias de prestación contributiva percibidas por beneficiario no incluyen las cotizaciones a la S. Social y corresponden a la cuantía bruta reconocida por mes (30 días de prestación)

La cuantía media de las prestaciones asistenciales (subsidijs, renta agraria, RAI y PAE), es del 80% del IPREM= 430,27 euros (14,34 x 30 días)

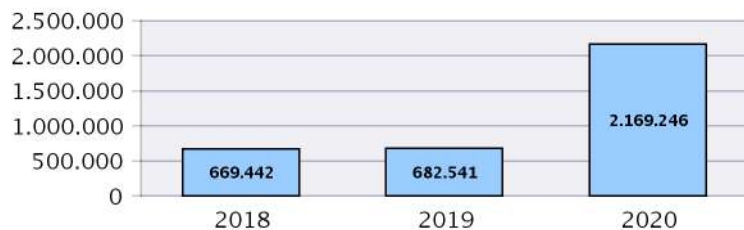
Beneficiarios, altas y solicitudes del mes de noviembre.

En el % de protección no se incluyen los beneficiarios del subsidio para trabajadores eventuales agrarios. En prestación asistencial se incluye la RAI y PAE

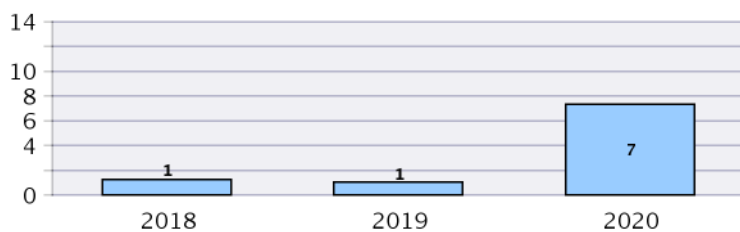
(\*) Nuevo indicador de cobertura

SÍNTESIS DE DATOS NACIONALES DE PRESTACIONES DE DESEMPLEO

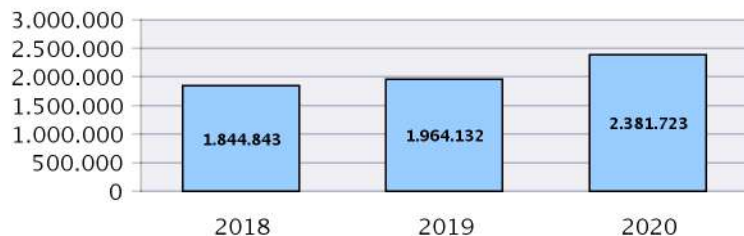
SOLICITUDES



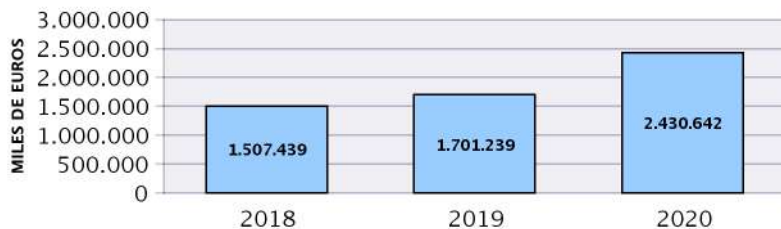
PLAZO RECONOCIMIENTO



BENEFICIARIOS



GASTOS

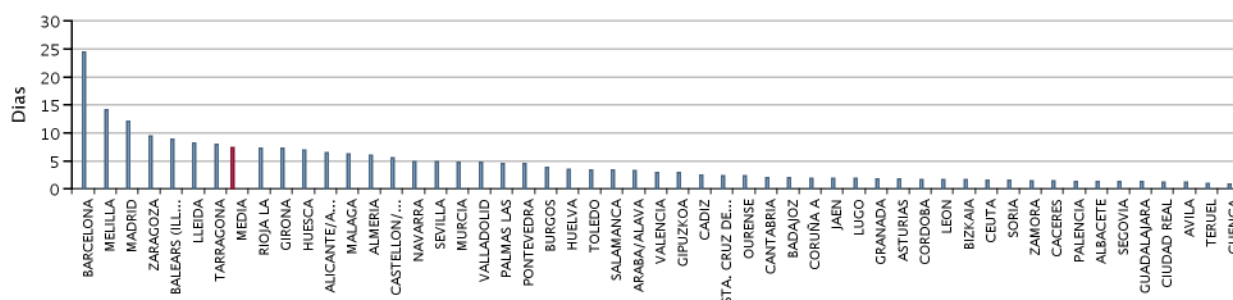


SOLICITUDES, ALTAS Y PLAZO DE RECONOCIMIENTO POR PROVINCIAS

Provincias	Solicitudes					Total	Altas					Plazo Recon. (días)	
	Prestación Contributiva	Subsidio	Renta Activa de Inserción	Programa Activación Empleo	Subsidio Event. Agrarios		Prestación Contributiva	Subsidio	Renta Activa de Inserción	Programa Activación Empleo	Subsidio Event. Agrarios		Total
ARABA/ALAVA	21.014	1.192	97			22.303	20.555	640	87			21.282	3,25
ALBACETE	7.114	3.280	403			10.797	6.741	1.967	358			9.066	1,27
ALICANTE/ALACAN	57.038	12.954	1.857	1		71.850	54.215	8.799	1.324			64.338	6,49
ALMERIA	13.783	5.531	707	1	256	20.278	13.227	3.801	545	2	173	17.748	6,05
AVILA	5.374	854	100			6.328	5.295	661	84			6.040	1,14
BADAJOS	12.177	8.937	766		1.447	23.327	11.603	6.550	731		952	19.836	1,97
BALEARS (ILLES)	116.165	8.283	610			125.058	112.674	4.862	359			117.895	8,92
BARCELONA	331.908	30.766	2.574			365.248	314.453	20.167	1.535			336.155	24,39
BURGOS	12.441	2.081	148			14.670	12.054	1.067	137			13.258	3,82
CACERES	7.977	4.267	359		781	13.384	7.656	3.116	312		403	11.487	1,43
CADIZ	35.858	14.437	1.619		1.294	53.208	34.668	9.942	1.392		710	46.712	2,48
CASTELLON/CAST	13.168	3.584	403			17.155	12.822	2.093	301			15.216	5,55
CIUDAD REAL	5.589	3.962	550			10.101	5.276	2.729	513			8.518	1,17
CORDOBA	16.872	8.941	679		2.413	28.905	15.911	6.110	693		1.172	23.886	1,67
CORUÑA A	27.810	5.505	563			33.878	26.923	3.376	540			30.839	1,92
CUENCA	3.453	767	124			4.344	3.299	674	127			4.100	0,81
GIRONA	42.531	5.841	541			48.913	39.930	3.347	267			43.544	7,21
GRANADA	30.312	8.751	850		1.406	41.319	29.234	6.664	796		827	37.521	1,82
GUADALAJARA	7.672	1.883	184			9.739	7.329	1.116	115			8.560	1,26
GIPUZKOA	34.463	1.641	162			36.266	34.041	1.255	135			35.431	2,87
HUELVA	13.385	5.325	613		856	20.179	12.217	4.138	505		603	17.463	3,49
HUESCA	6.323	870	66			7.259	6.066	564	78			6.708	6,95
JAEN	13.330	6.675	508		2.699	23.212	12.548	4.783	566		1.087	18.984	1,90
LEON	12.948	2.064	191			15.203	12.411	1.315	196			13.922	1,66
LLEIDA	14.816	2.303	310			17.429	13.648	1.360	137			15.145	8,13
RIOJA LA	16.092	1.485	117			17.694	15.447	899	81			16.427	7,23
LUGO	8.227	1.380	148			9.755	8.065	1.145	153			9.363	1,90
MADRID	227.401	26.717	2.939	1		257.058	217.694	15.950	1.873	1		235.518	12,05
MALAGA	38.177	17.903	1.865		1.070	59.015	34.983	9.999	1.257		499	46.738	6,18
MURCIA	54.540	11.581	1.331	2		67.454	51.613	7.644	941	1		60.199	4,71
NAVARRA	34.422	1.801	135			36.358	33.851	1.553	119			35.523	4,88
OURENSE	7.602	1.432	147			9.181	7.242	936	124			8.302	2,37
ASTURIAS	42.520	5.799	581			48.900	41.202	3.297	526			45.025	1,72
PALENCIA	4.412	972	64			5.448	4.218	514	43			4.775	1,36
PALMAS LAS	41.596	10.583	1.369			53.548	40.709	6.454	1.078			48.241	4,57
PONTEVEDRA	29.370	7.475	642			37.487	27.085	4.794	558			32.437	4,56
SALAMANCA	9.981	1.641	175			11.797	9.764	1.212	185			11.161	3,35
STA. CRUZ DE TEN	42.895	13.928	1.521			58.344	41.997	6.360	1.043			49.400	2,39
CANTABRIA	20.003	3.773	332			24.108	19.606	2.545	367			22.518	2,03
SEGOVIA	5.281	554	56			5.891	5.228	519	43			5.790	1,27
SEVILLA	50.741	21.911	2.180		3.364	78.196	47.170	12.975	1.587		1.900	63.632	4,81
SORIA	3.116	452	22			3.590	2.912	243	25			3.180	1,50
TARRAGONA	35.791	5.150	402			41.343	34.239	3.524	248			38.011	7,98
TERUEL	4.770	604	33	1		5.408	4.647	400	35	1		5.083	0,97
TOLEDO	15.822	5.201	694			21.717	15.241	3.515	544			19.300	3,42
VALENCIA	119.358	13.512	1.975			134.845	116.251	9.028	1.640			126.919	2,96
VALLADOLID	16.419	2.722	274			19.415	15.821	1.509	214			17.544	4,71
BIZKAIA	55.399	3.591	385			59.375	54.600	2.544	364			57.508	1,62
ZAMORA	3.478	1.158	109			4.745	3.346	595	110			4.051	1,44
ZARAGOZA	50.024	4.175	474			54.673	47.858	2.708	366			50.932	9,39
CEUTA	902	855	150			1.907	831	466	112			1.409	1,54
MELILLA	995	512	134			1.641	866	293	90			1.249	14,08
<b>TOTAL</b>	<b>1.802.855</b>	<b>317.561</b>	<b>33.238</b>	<b>6</b>	<b>15.586</b>	<b>2.169.246</b>	<b>1.727.282</b>	<b>202.717</b>	<b>25.559</b>	<b>5</b>	<b>8.326</b>	<b>1.963.889</b>	<b>7,35</b>

Solicitudes, altas y plazo de reconocimiento del mes de noviembre.

PLAZO DE RECONOCIMIENTO



SOLICITUDES, ALTAS Y PLAZO DE RECONOCIMIENTO POR COMUNIDADES AUTÓNOMAS

Comunidades Autónomas	Solicitudes						Altas						Plazo Recon. (días)
	Prestacion Contributiva	Subsidio	Renta Activa Inserción	Programa Activación Empleo	Subsidio Event. Agrarios	Total	Prestacion Contributiva	Subsidio	Renta Activa Inserción	Programa Activación Empleo	Subsidio Event. Agrarios	Total	
ANDALUCIA	212.458	89.474	9.021	1	13.358	324.312	199.958	58.412	7.341	2	6.971	272.684	3,76
ARAGON	61.117	5.649	573	1		67.340	58.571	3.672	479	1		62.723	7,86
PRINCIPADO DE A	42.520	5.799	581			48.900	41.202	3.297	526			45.025	1,72
ILLES BALEARS	116.165	8.283	610			125.058	112.674	4.862	359			117.895	8,92
CANARIAS	84.491	24.511	2.890			111.892	82.706	12.814	2.121			97.641	3,53
CANTABRIA	20.003	3.773	332			24.108	19.606	2.545	367			22.518	2,03
CASTILLA-LA MAN	39.650	15.093	1.955			56.698	37.886	10.001	1.657			49.544	1,85
CASTILLA Y LEON	73.450	12.498	1.139			87.087	71.049	7.635	1.037			79.721	2,80
CATALUÑA	425.046	44.060	3.827			472.933	402.270	28.398	2.187			432.855	20,94
COM. VALENCIANA	189.564	30.050	4.235	1		223.850	183.288	19.920	3.265			206.473	4,75
EXTREMADURA	20.154	13.204	1.125		2.228	36.711	19.259	9.666	1.043		1.355	31.323	1,79
GALICIA	73.009	15.792	1.500			90.301	69.315	10.251	1.375			80.941	3,06
COM. DE MADRID	227.401	26.717	2.939	1		257.058	217.694	15.950	1.873	1		235.518	12,05
REGION DE MURCI	54.540	11.581	1.331	2		67.454	51.613	7.644	941	1		60.199	4,71
COM. FORAL DE N	34.422	1.801	135			36.358	33.851	1.553	119			35.523	4,88
PAIS VASCO	110.876	6.424	644			117.944	109.196	4.439	586			114.221	2,27
LA RIOJA	16.092	1.485	117			17.694	15.447	899	81			16.427	7,23
CEUTA	902	855	150			1.907	831	466	112			1.409	1,54
MELILLA	995	512	134			1.641	866	293	90			1.249	14,08
<b>TOTAL</b>	<b>1.802.855</b>	<b>317.561</b>	<b>33.238</b>	<b>6</b>	<b>15.586</b>	<b>2.169.246</b>	<b>1.727.282</b>	<b>202.717</b>	<b>25.559</b>	<b>5</b>	<b>8.326</b>	<b>1.963.889</b>	<b>7,35</b>

Notas informativas:

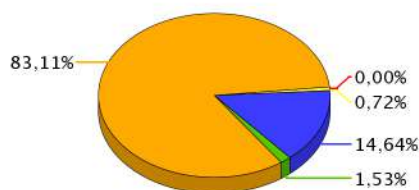
Solicitudes y altas del mes de noviembre.

El dato de solicitudes indica el número de expedientes de prestaciones recibidos.

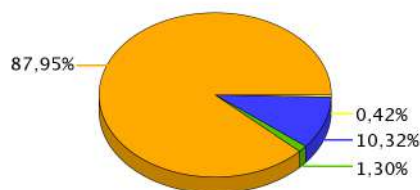
El dato de altas indica el número de expedientes reconocidos, tanto inicialmente como por reanudación de las prestaciones, sin incluir las altas tras las prórrogas del subsidio y en el caso de RAI, indica el dato de participantes en el programa

El plazo de reconocimiento indica el número de días que median entre la fecha de solicitud y la fecha de resolución.

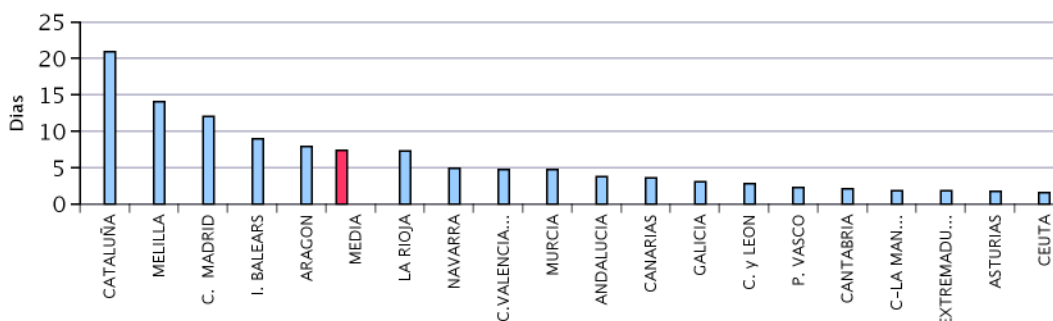
SOLICITUDES



ALTAS



PLAZO DE RECONOCIMIENTO



## BENEFICIARIOS DE PRESTACIONES POR DESEMPLEO POR PROVINCIAS

Provincias	Beneficiarios					Total
	Prestación Contributiva	Subsidio	Renta Activa de Inserción	Programa Activación Empleo	Subsidio Eventuales Agrarios	
ARABA/ALAVA	5.543	3.169	391			9.103
ALBACETE	7.913	8.997	1.849			18.759
ALICANTE/ALACANT	44.754	42.341	7.742			94.837
ALMERIA	17.467	17.128	2.910		2.186	39.691
AVILA	3.930	3.245	505			7.680
BADAJOS	13.605	27.846	3.885		8.324	53.660
BALEARIS (ILLES)	83.348	18.870	1.589			103.807
BARCELONA	128.264	69.490	6.301			204.055
BURGOS	7.765	5.504	637			13.906
CACERES	7.696	14.752	1.687		4.489	28.624
CADIZ	35.605	41.874	8.670		7.161	93.310
CASTELLON/CASTELLO	11.169	10.407	1.481			23.057
CIUDAD REAL	9.729	12.454	2.862			25.045
CORDOBA	14.837	31.041	3.718		16.401	65.997
CORUÑA A	29.923	17.855	2.738			50.516
CUENCA	3.551	3.538	604			7.693
GIRONA	28.254	13.354	1.293			42.901
GRANADA	26.810	33.602	4.635		9.656	74.703
GUADALAJARA	5.515	4.430	600			10.545
GIPUZKOA	17.735	5.801	625			24.161
HUELVA	18.488	19.874	2.735		7.310	48.407
HUESCA	5.310	2.477	247			8.034
JAEN	10.318	23.838	2.763		13.392	50.311
LEON	10.996	8.156	1.067	1		20.220
LLEIDA	9.918	5.552	611			16.081
RIOJA LA	6.326	3.832	338			10.496
LUGO	6.608	5.093	756			12.457
MADRID	150.581	73.381	9.978	1		233.941
MALAGA	70.243	45.351	6.798		6.773	129.165
MURCIA	37.734	24.713	5.303	1		67.751
NAVARRA	10.435	6.632	576			17.643
OURENSE	6.557	5.446	788			12.791
ASTURIAS	28.798	16.866	2.521	1		48.186
PALENCIA	3.586	2.279	326			6.191
PALMAS LAS	67.829	33.138	5.654			106.621
PONTEVEDRA	22.855	17.913	2.572			43.340
SALAMANCA	8.633	5.930	929			15.492
STA. CRUZ DE TENERIFE	46.362	32.619	6.023			85.004
CANTABRIA	12.093	9.802	1.329			23.224
SEGOVIA	4.064	1.875	219			6.158
SEVILLA	42.472	60.697	9.773	1	22.789	135.732
SORIA	2.072	960	93			3.125
TARRAGONA	22.656	15.111	1.608			39.375
TERUEL	2.956	1.759	152			4.867
TOLEDO	13.934	15.802	2.949			32.685
VALENCIA	49.709	46.651	8.683			105.043
VALLADOLID	13.868	6.318	980			21.166
BIZKAIA	25.660	12.551	1.650			39.861
ZAMORA	3.845	3.161	544			7.550
ZARAGOZA	17.867	11.463	1.321			30.651
CEUTA	1.355	2.798	687			4.840
MELILLA	1.349	1.517	399			3.265
<b>TOTAL</b>	<b>1.238.890</b>	<b>909.253</b>	<b>135.094</b>	<b>5</b>	<b>98.481</b>	<b>2.381.723</b>

El dato de beneficiarios corresponde a los que están de alta el último día del mes de noviembre.

El dato de subsidio incluye también a los beneficiarios de la Renta Agraria en las CC.AA de Andalucía y Extremadura.

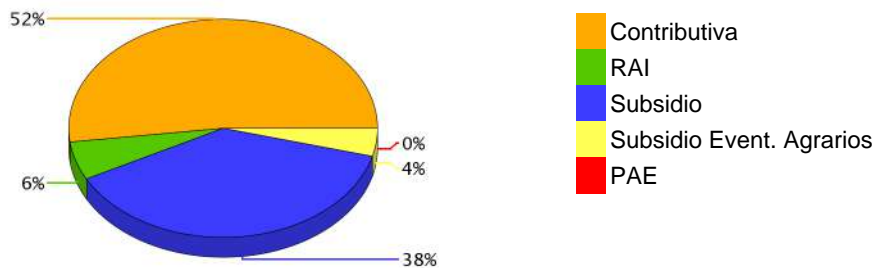
**BENEFICIARIOS DE PRESTACIONES POR DESEMPLEO POR CC.AA.**

Comunidades Autónomas	Beneficiarios					Total
	Prestación Contributiva	Subsidio	Renta Activa de Inserción	Programa Activación Empleo	Subsidio Eventuales Agrarios	
ANDALUCIA	236.240	273.405	42.002	1	85.668	637.316
ARAGON	26.133	15.699	1.720			43.552
PRINCIPADO DE ASTURIAS	28.798	16.866	2.521	1		48.186
ILLES BALEARS	83.348	18.870	1.589			103.807
CANARIAS	114.191	65.757	11.677			191.625
CANTABRIA	12.093	9.802	1.329			23.224
CASTILLA-LA MANCHA	40.642	45.221	8.864			94.727
CASTILLA Y LEON	58.759	37.428	5.300	1		101.488
CATALUÑA	189.092	103.507	9.813			302.412
COM. VALENCIANA	105.632	99.399	17.906			222.937
EXTREMADURA	21.301	42.598	5.572		12.813	82.284
GALICIA	65.943	46.307	6.854			119.104
COM. DE MADRID	150.581	73.381	9.978	1		233.941
REGION DE MURCIA	37.734	24.713	5.303	1		67.751
COM. FORAL DE NAVARRA	10.435	6.632	576			17.643
PAIS VASCO	48.938	21.521	2.666			73.125
LA RIOJA	6.326	3.832	338			10.496
CEUTA	1.355	2.798	687			4.840
MELILLA	1.349	1.517	399			3.265
<b>TOTAL</b>	<b>1.238.890</b>	<b>909.253</b>	<b>135.094</b>	<b>5</b>	<b>98.481</b>	<b>2.381.723</b>

El dato de beneficiarios corresponde a los que están de alta el último día del mes de noviembre.

El dato de subsidio incluye también a los beneficiarios de la Renta Agraria en las CC.AA de Andalucía y Extremadura.

**DISTRIBUCIÓN DE BENEFICIARIOS**



**GASTOS DE PRESTACIONES POR DESEMPLEO POR PROVINCIAS**

PROVINCIAS	Gasto de Prestaciones (miles de euros)						Cuantía media prestación contributiva percibida por beneficiario (euros/mes)
	Total	Prestación Contributiva	Subsidio Desempleo	Renta Activa Inserción	Programa Activación Empleo	Subsidio Eventuales Agrarios	
ARABA/ALAVA	13.139	11.030	1.931	178			891,6
ALBACETE	16.046	10.185	5.067	794			817,3
ALICANTE/ALACANT	91.742	62.397	25.856	3.489			799,2
ALMERIA	34.577	22.336	9.800	1.340	0,03	1.101	823,6
AVILA	6.384	4.277	1.891	216			784,0
BADAJOS	35.948	16.215	14.097	1.654		3.981	750,5
BALEARS (ILLES)	171.369	159.161	11.489	720			1027,7
BARCELONA	312.741	258.146	51.211	3.384			890,8
BURGOS	13.373	9.669	3.427	277			842,6
CACERES	20.068	9.469	7.670	717		2.212	759,1
CADIZ	72.968	44.112	21.667	3.723		3.465	838,6
CASTELLON/CASTELL	23.355	15.981	6.674	700			825,3
CIUDAD REAL	19.601	11.441	6.914	1.246			800,0
CORDOBA	43.548	18.785	15.378	1.622		7.764	799,1
CORUÑA A	45.858	33.847	10.819	1.192			833,0
CUENCA	6.876	4.606	2.017	253			812,9
GIRONA	46.992	38.223	8.185	584			874,9
GRANADA	55.936	31.748	17.293	2.022		4.873	823,4
GUADALAJARA	11.148	8.340	2.548	260			872,4
GIPUZKOA	27.930	24.018	3.629	283			910,2
HUELVA	37.265	21.704	10.729	1.201	0,24	3.630	838,2
HUESCA	8.824	7.175	1.527	122			858,6
JAEN	32.995	14.265	11.407	1.252		6.071	802,7
LEON	18.229	12.782	4.987	459	0,43		817,3
LLEIDA	18.679	14.936	3.453	291			832,9
RIOJA LA	13.043	10.365	2.523	154			849,1
LUGO	11.428	8.076	3.033	320			774,8
MADRID	293.090	239.379	48.968	4.742	0,47		873,6
MALAGA	109.291	78.306	24.531	3.021		3.433	885,0
MURCIA	62.987	46.037	14.603	2.346	0,66		800,0
NAVARRA	26.196	21.615	4.314	267			909,8
OURENSE	11.012	7.404	3.276	331			771,4
ASTURIAS	45.931	34.748	10.080	1.103	0,43		835,6
PALENCIA	5.516	4.014	1.365	137			821,3
PALMAS LAS	99.860	78.624	18.724	2.513			907,7
PONTEVEDRA	38.112	26.143	10.846	1.123			817,6
SALAMANCA	13.195	9.224	3.550	420			789,7
STA. CRUZ DE TENERI	75.543	54.916	18.028	2.598			865,3
CANTABRIA	23.335	17.154	5.607	574			828,6
SEGOVIA	5.772	4.569	1.109	94			795,2
SEVILLA	100.973	53.424	32.147	4.314	0,43	11.088	801,4
SORIA	3.064	2.451	575	38			837,2
TARRAGONA	44.304	34.244	9.328	732			859,7
TERUEL	5.084	3.982	1.036	67	0,11		836,0
TOLEDO	22.933	19.372	2.280	1.281			830,9
VALENCIA	113.614	81.132	28.661	3.821	0,32		830,2
VALLADOLID	19.854	15.570	3.848	435			813,3
BIZKAIA	47.770	39.385	7.673	711			891,2
ZAMORA	6.160	4.070	1.860	231			784,6
ZARAGOZA	40.924	32.513	7.778	633			847,7
CEUTA	3.210	1.649	1.269	293			843,4
MELILLA	2.852	1.899	755	198			849,3
<b>TOTAL NACIONAL</b>	<b>2.430.642</b>	<b>1.795.112</b>	<b>527.433</b>	<b>60.475</b>	<b>3,12</b>	<b>47.619</b>	<b>862,5</b>

Fuente: Datos provisionales del Servicio Público de Empleo Estatal

Notas:

Gastos contabilizados en el mes de diciembre y devengados en el mes de noviembre.

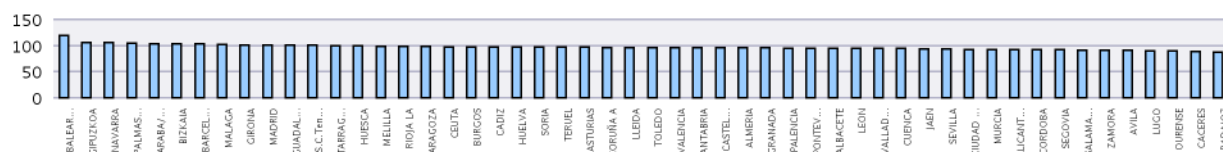
Los gastos incluyen las cotizaciones a la Seguridad Social

Los gastos de subsidio por desempleo incluyen los de Renta Agraria

Las cuantías medias de prestación contributiva percibidas por beneficiario no incluyen las cotizaciones a la S.Social y corresponden a la cuantía bruta reconocida por mes (30 días de prestación)

La cuantía media de las prestaciones asistenciales (subsidijs, renta agraria, RAI y PAE), es del 80% del IPREM=430,27 (14,34 x 30 días)

**CUANTÍA MEDIA PRESTACIÓN CONTRIBUTIVA POR BENEFICIARIO**



Notas: Valores nacionales = Índice 100

**GASTOS DE PRESTACIONES POR DESEMPLEO CC.AA.**

CC.AA.	Gasto de Prestaciones (miles de euros)						Cuantía media prestación contributiva percibida por beneficiario (euros/mes)
	Total	Prestación Contributiva	Subsidio	Renta Activa de Inserción	Programa Activación Empleo	Subsidio Eventuales Agrarios	
ANDALUCIA	487.552	284.679	142.951	18.495	0,7	41.425	838,8
ARAGON	54.832	43.670	10.340	821	0,11		848,6
PRINCIPADO DE ASTURIAS	45.931	34.748	10.080	1.103	0,43		835,6
ILLES BALEARS	171.369	159.161	11.489	720			1027,7
CANARIAS	175.403	133.540	36.752	5.111			890,5
CANTABRIA	23.335	17.154	5.607	574			828,6
CASTILLA-LA MANCHA	76.603	53.944	18.826	3.833			824,9
CASTILLA Y LEON	91.547	66.627	22.612	2.307	0,43		810,7
CATALUÑA	422.716	345.549	72.177	4.990			881,7
COM. VALENCIANA	228.711	159.509	61.192	8.009	0,32		816,6
EXTREMADURA	56.016	25.683	21.767	2.372		6.193	753,6
GALICIA	106.409	75.470	27.974	2.965			815,7
COM. DE MADRID	293.090	239.379	48.968	4.742	0,47		873,6
REGION DE MURCIA	62.987	46.037	14.603	2.346	0,66		800,0
COM. FORAL DE NAVARRA	26.196	21.615	4.314	267			909,8
PAIS VASCO	88.839	74.433	13.234	1.173			898,1
LA RIOJA	13.043	10.365	2.523	154			849,1
CEUTA	3.210	1.649	1.269	293			843,4
MELILLA	2.852	1.899	755	198			849,3
<b>TOTAL NACIONAL</b>	<b>2.430.642</b>	<b>1.795.112</b>	<b>527.433</b>	<b>60.475</b>	<b>3,12</b>	<b>47.619</b>	<b>862,5</b>

Fuente: Datos provisionales del Servicio Público de Empleo Estatal

Notas:

Gastos contabilizados en el mes de diciembre y devengados en el mes de noviembre.

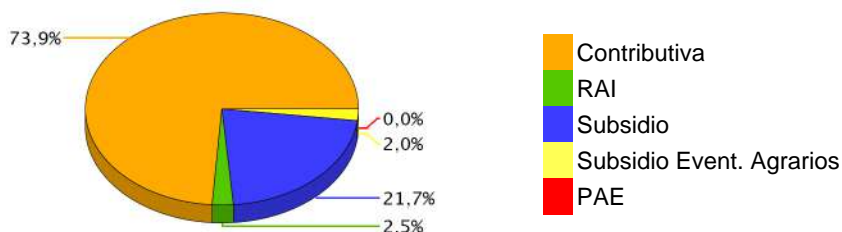
Los gastos incluyen las cotizaciones a la Seguridad Social

Los gastos de subsidio por desempleo incluyen los de Renta Agraria

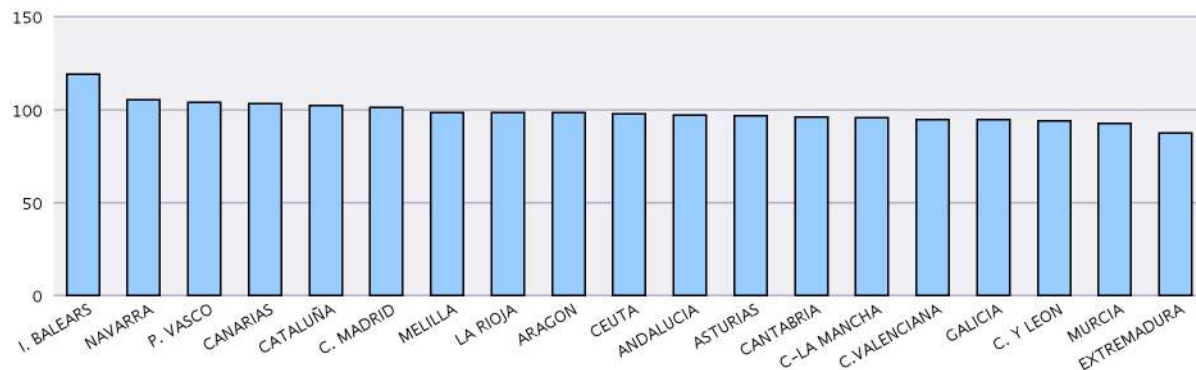
Las cuantías medias de prestación contributiva percibidas por beneficiario no incluyen las cotizaciones a la S.Social y corresponden a la cuantía bruta reconocida por mes (30 días de prestación).

La cuantía media de las prestaciones asistenciales (subsidijs, renta agraria, RAI y PAE), es del 80% del IPREM=430,27 euros (14,34 x 30 días)

DISTRIBUCIÓN DE GASTOS DE PRESTACIONES DE DESEMPLEO



CUANTÍA MEDIA PRESTACIÓN CONTRIBUTIVA POR BENEFICIARIO



Notas: Valores nacionales = Índice 100



**SÍNTESIS DE DATOS NACIONALES DE BENEFICIARIOS DE PRESTACIONES POR DESEMPLEO EXTRANJEROS**

	2018	2019	INCREMENTO 2019 S/ 2018 (%)	2020	INCREMENTO 2020 S/ 2019 (%)
<b>Nº DE BENEFICIARIOS</b>	<b>199.030</b>	<b>213.451</b>	<b>7,2</b>	<b>299.277</b>	<b>40,2</b>
Prestación Contributiva	112.082	126.074	12,5	198.171	57,2
Subsidio	67.300	68.819	2,3	81.061	17,8
Renta Activa de Inserción	14.518	13.497	-7,0	15.027	11,3
Subsidio Eventuales Agrarios	4.867	5.052	3,8	5.017	-0,7
Programa de Activación para el Empleo	263	9	-96,6	1	-88,9
<b>ENTORNO COMUNITARIO</b>	<b>85.960</b>	<b>90.624</b>	<b>5,4</b>	<b>124.626</b>	<b>37,5</b>
<b>ENTORNO NO COMUNITARIO</b>	<b>113.070</b>	<b>122.827</b>	<b>8,6</b>	<b>174.651</b>	<b>42,2</b>
<b>% SOBRE TOTAL BENEFICIARIOS</b>	<b>10,79</b>	<b>10,87</b>	<b>0,7</b>	<b>12,57</b>	<b>15,6</b>
Prestación Contributiva	14,17	14,49	2,3	16,00	10,4
Subsidio	8,55	8,06	-5,7	8,92	10,6
Renta Activa de Inserción	9,25	9,87	6,6	11,12	12,7
Subsidio Eventuales Agrarios	4,50	4,86	8,2	5,09	4,7
Programa de Activación para el Empleo	14,11	39,13	177,3	20,00	-48,9
<b>% BENEFICIARIOS s/DEMANDANTES DE EMPLEO EXTRANJEROS</b>	<b>35,64</b>	<b>37,32</b>	<b>4,74</b>	<b>29,76</b>	<b>-20,26</b>
<b>GASTO (Miles de Euros) (1)</b>	<b>148.435</b>	<b>169.987</b>	<b>14,5</b>	<b>257.643</b>	<b>51,6</b>
Prestación Contributiva	110.829	127.664	15,2	206.322	61,6
Subsidio	29.756	34.714	16,7	42.823	23,4
Renta Activa de Inserción	5.459	5.125	-6,1	6.024	17,5
Subsidio Eventuales Agrarios	2.320	2.480	6,9	2.474	-0,2
Programa de Activación para el Empleo	71	4	-94,4	0	-100,0
<b>% S/ GASTO TOTAL PRESTACIONES</b>	<b>9,8</b>	<b>10,0</b>	<b>2,0</b>	<b>10,6</b>	<b>6,0</b>

(1) Datos estimados.

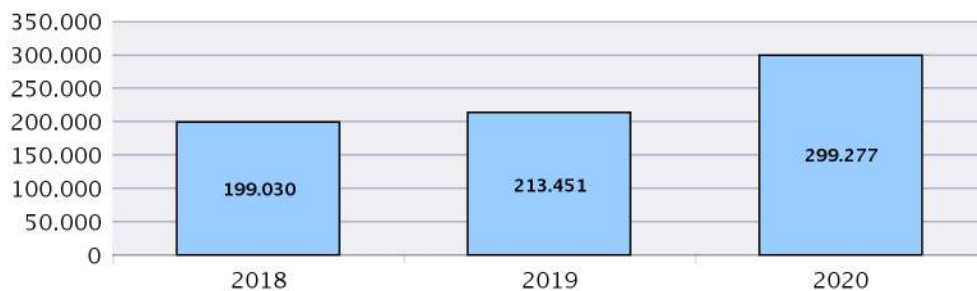
Fuente: Datos provisionales del Servicio Público de Empleo Estatal correspondiente al mes de noviembre de cada año.

Notas:

En el entorno comunitario se incluyen los países de la UE, inclusive los de régimen transitorio, los del Espacio Económico Europeo (Liechtenstein, Islandia y Noruega) y la Confederación Suiza.

SÍNTESIS DE DATOS NACIONALES DE BENEFICIARIOS DE PRESTACIONES POR DESEMPLEO EXTRANJEROS

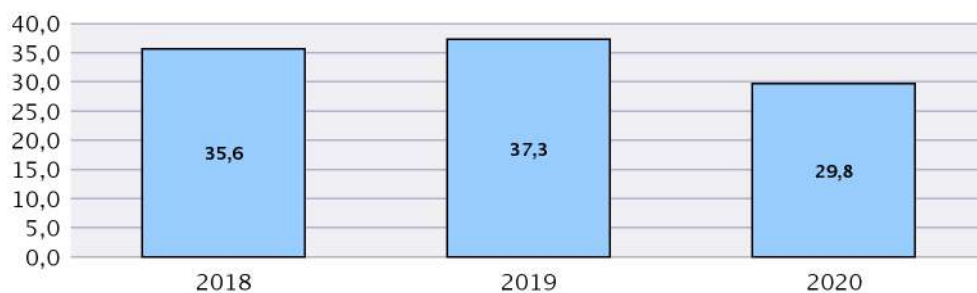
N° DE BENEFICIARIOS



% s/ TOTAL BENEFICIARIOS

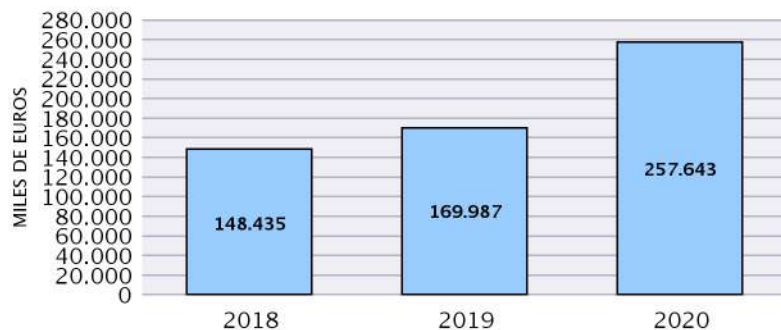


% BENEFICIARIOS s/ DEMANDANTES EMPLEO EXTRANJEROS



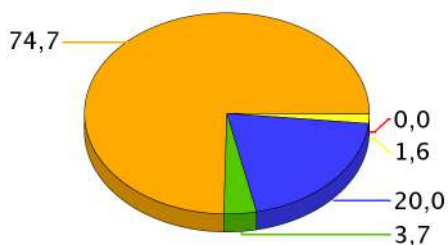
SÍNTESIS DE DATOS NACIONALES DE BENEFICIARIOS DE PRESTACIONES POR DESEMPLEO EXTRANJEROS

EVOLUCIÓN DEL GASTO DE BENEFICIARIOS EXTRANJEROS

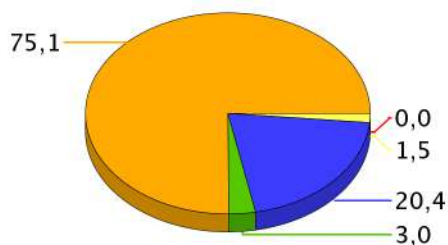


DISTRIBUCIÓN DEL GASTO DE BENEFICIARIOS EXTRANJEROS POR TIPO DE PRESTACIÓN (%)

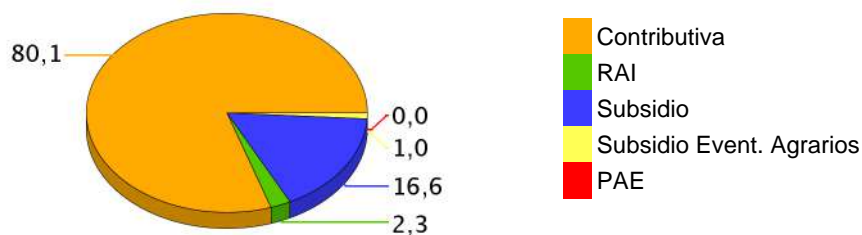
AÑO 2018



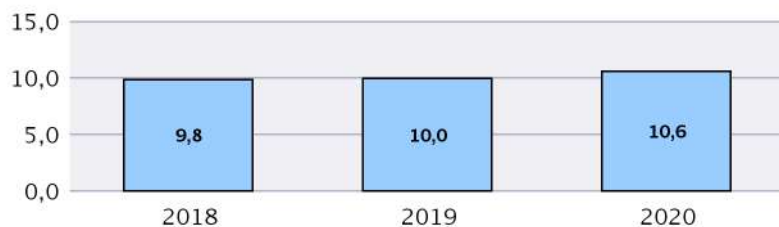
AÑO 2019



AÑO 2020



EVOLUCIÓN % GASTO BENEFICIARIOS EXTRANJEROS s/GASTO TOTAL EN PRESTACIONES



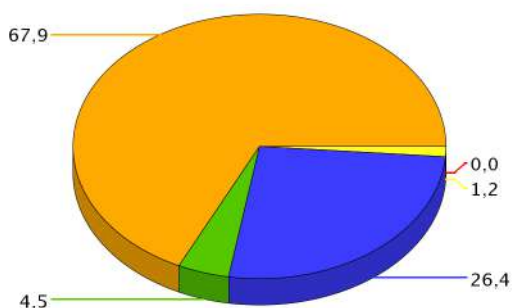
**DISTRIBUCIÓN DE LOS BENEFICIARIOS EXTRANJEROS POR PROVINCIAS**

	Beneficiarios extranjeros			%
	Total	Países comunitarios	Países no comunitarios	
ARABA/ALAVA	1.187	207	980	0,40
ALBACETE	1.492	627	865	0,50
ALICANTE/ALACANT	14.966	6.745	8.221	5,00
ALMERIA	9.298	2.969	6.329	3,11
AVILA	848	370	478	0,28
BADAJOS	1.299	751	548	0,43
BALEARS (ILLES)	25.185	12.586	12.599	8,42
BARCELONA	35.145	9.175	25.970	11,74
BURGOS	2.018	1.345	673	0,67
CACERES	1.514	340	1.174	0,51
CADIZ	2.593	1.051	1.542	0,87
CASTELLON/CASTELLO	5.245	3.509	1.736	1,75
CIUDAD REAL	2.278	1.415	863	0,76
CORDOBA	1.251	568	683	0,42
CORUÑA A	2.562	710	1.852	0,86
CUENCA	1.417	838	579	0,47
GIRONA	11.282	3.042	8.240	3,77
GRANADA	4.296	1.783	2.513	1,44
GUADALAJARA	1.972	1.063	909	0,66
GIPUZKOA	3.208	790	2.418	1,07
HUELVA	7.097	4.452	2.645	2,37
HUESCA	2.009	1.155	854	0,67
JAEN	888	280	608	0,30
LEON	1.324	553	771	0,44
LLEIDA	5.585	2.404	3.181	1,87
RIOJA LA	1.921	924	997	0,64
LUGO	1.097	404	693	0,37
MADRID	37.740	15.924	21.816	12,61
MALAGA	14.701	6.989	7.712	4,91
MURCIA	10.632	2.157	8.475	3,55
NAVARRA	2.391	872	1.519	0,80
OURENSE	963	460	503	0,32
ASTURIAS	2.963	1.137	1.826	0,99
PALENCIA	440	162	278	0,15
PALMAS LAS	17.313	8.373	8.940	5,78
PONTEVEDRA	2.149	811	1.338	0,72
SALAMANCA	890	356	534	0,30
STA. CRUZ DE TENERIFE	13.037	7.022	6.015	4,36
CANTABRIA	1.986	635	1.351	0,66
SEGOVIA	1.526	994	532	0,51
SEVILLA	3.737	1.453	2.284	1,25
SORIA	597	325	272	0,20
TARRAGONA	9.178	3.134	6.044	3,07
TERUEL	1.007	531	476	0,34
TOLEDO	4.041	1.956	2.085	1,35
VALENCIA	11.779	5.816	5.963	3,94
VALLADOLID	2.116	1.161	955	0,71
BIZKAIA	3.731	886	2.845	1,25
ZAMORA	481	331	150	0,16
ZARAGOZA	5.771	3.066	2.705	1,93
CEUTA	497	9	488	0,17
MELILLA	634	10	624	0,21
<b>TOTAL NACIONAL</b>	<b>299.277</b>	<b>124.626</b>	<b>174.651</b>	<b>100,00</b>

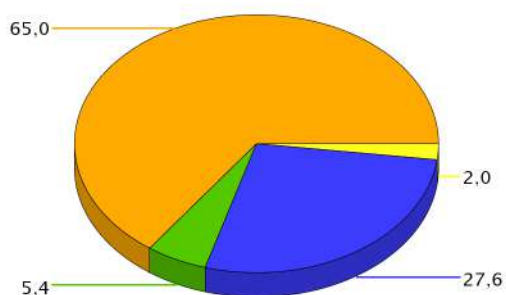
**DISTRIBUCIÓN DE LOS BENEFICIARIOS EXTRANJEROS POR COMUNIDADES AUTÓNOMAS**

	TOTAL					COMUNITARIOS					NO COMUNITARIOS							
	Prestaciones R.D.Leg 1/94		Subs. Event. Agr.	RAI	PAE	Total	Prestaciones R.D.Leg 1/94		Subs. Event. Agr.	RAI	PAE	Total	Prestaciones R.D.Leg 1/94		Subs. Event. Agr.	RAI	PAE	Total
	Contrib.	Subsidio					Contrib.	Subsidio					Contrib.	Subsidio				
ANDALUCIA	26.550	10.290	4.170	2.850	1	43.861	12.583	4.303	1.426	1.232	1	19.545	13.967	5.987	2.744	1.618	24.316	
ARAGON	5.763	2.640		384		8.787	3.032	1.545		175		4.752	2.731	1.095		209	4.035	
PRINCIPADO DE A	1.959	823		181		2.963	741	332		64		1.137	1.218	491		117	1.826	
ILLES BALEARS	20.730	4.113		342		25.185	10.891	1.575		120		12.586	9.839	2.538		222	12.599	
CANARIAS	23.051	6.272		1.027		30.350	12.532	2.455		408		15.395	10.519	3.817		619	14.955	
CANTABRIA	1.098	766		122		1.986	368	232		35		635	730	534		87	1.351	
CASTILLA-LA MAN	5.487	4.758		955		11.200	2.902	2.485		512		5.899	2.585	2.273		443	5.301	
CASTILLA Y LEON	6.497	3.216		527		10.240	3.369	1.946		282		5.597	3.128	1.270		245	4.643	
CATALUÑA	42.222	16.760		2.208		61.190	13.224	4.031		500		17.755	28.998	12.729		1.708	43.435	
COM. VALENCIANA	17.618	11.742		2.630		31.990	8.739	6.243		1.088		16.070	8.879	5.499		1.542	15.920	
EXTREMADURA	894	854	847	218		2.813	475	390	121	105		1.091	419	464	726	113	1.722	
GALICIA	4.263	2.113		395		6.771	1.428	819		138		2.385	2.835	1.294		257	4.386	
COM. DE MADRID	25.328	10.765		1.647		37.740	10.344	4.978		602		15.924	14.984	5.787		1.045	21.816	
REGION DE MURCI	7.860	2.065		707		10.632	1.394	597		166		2.157	6.466	1.468		541	8.475	
COM. FORAL DE N	1.415	863		113		2.391	504	329		39		872	911	534		74	1.519	
PAIS VASCO	5.716	1.999		411		8.126	1.441	380		62		1.883	4.275	1.619		349	6.243	
LA RIOJA	1.340	517		64		1.921	634	269		21		924	706	248		43	997	
CEUTA	138	249		110		497	2	3		4		9	136	246		106	488	
MELILLA	242	256		136		634	4	5		1		10	238	251		135	624	
<b>TOTAL</b>	<b>198.171</b>	<b>81.061</b>	<b>5.017</b>	<b>15.027</b>	<b>1</b>	<b>299.277</b>	<b>84.607</b>	<b>32.917</b>	<b>1.547</b>	<b>5.554</b>	<b>1</b>	<b>124.626</b>	<b>113.564</b>	<b>48.144</b>	<b>3.470</b>	<b>9.473</b>	<b>0 174.651</b>	

BENEFICIARIOS EXTRANJEROS COMUNITARIOS (%)



BENEFICIARIOS EXTRANJEROS NO COMUNITARIOS (%)



- Contributiva
- RAI
- Subsidio
- Subsidiario Event. Agrarios
- PAE

NOVIEMBRE 2020

**RELACIÓN DE LOS 60 PAÍSES CON MAYOR PROPORCIÓN DE BENEFICIARIOS DE PRESTACIONES POR DESEMPLEO EXTRANJEROS DEL TOTAL DE PAÍSES**

	Beneficiarios extranjeros	% s/Total de beneficiarios extranjeros
RUMANIA	53.092	17,74
MARRUECOS	51.000	17,04
ITALIA	19.356	6,47
BULGARIA	12.330	4,12
COLOMBIA	11.823	3,95
ECUADOR	9.140	3,05
REINO UNIDO	8.729	2,92
VENEZUELA	7.663	2,56
PORTUGAL	6.378	2,13
SENEGAL	6.363	2,13
UCRANIA	6.201	2,07
ARGENTINA	5.697	1,90
ALEMANIA	5.396	1,80
DOMINICANA, REPÚBLICA	5.282	1,76
BRASIL	5.074	1,70
CHINA	4.866	1,63
BOLIVIA	4.540	1,52
CUBA	4.474	1,49
POLONIA	4.417	1,48
FRANCIA	4.386	1,47
PAKISTÁN	4.021	1,34
PERÚ	3.864	1,29
RUSIA, FEDERACION DE	3.699	1,24
PARAGUAY	3.501	1,17
INDIA	2.750	0,92
NIGERIA	2.713	0,91
ARGELIA	2.615	0,87
FILIPINAS	2.595	0,87
URUGUAY	2.331	0,78
MALÍ	2.259	0,75
HONDURAS	2.158	0,72
GAMBIA	1.764	0,59
HOLANDA (PAISES BAJOS)	1.730	0,58
CHILE	1.497	0,50
LITUANIA	1.401	0,47
BÉLGICA	1.192	0,40
GHANA	1.060	0,35
BANGLADESH	1.049	0,35
NICARAGUA	1.035	0,35
COVID-19	1.033	0,35
MOLDAVIA, REPÚBLICA DE	1.013	0,34
GUINEA	914	0,31
MÉJICO	880	0,29
HUNGRÍA	865	0,29
MAURITANIA	865	0,29
ESLOVAQUIA	799	0,27
CHECA, REPÚBLICA	787	0,26
ARMENIA	735	0,25
GEORGIA	687	0,23
IRLANDA	645	0,22
SUECIA	597	0,20
ESTADOS UNIDOS	517	0,17
NEPAL	511	0,17
EL SALVADOR	463	0,15
GUINEA ECUATORIAL	447	0,15
AUSTRIA	360	0,12
LETONIA	330	0,11
FINLANDIA	329	0,11
CAMERÚN	321	0,11
SUIZA	291	0,10
RESTO	6.447	2,15
<b>TOTAL</b>	<b>299.277</b>	<b>100,00</b>

NOVIEMBRE 2020

**EVOLUCIÓN MENSUAL DEL GASTO DE PRESTACIONES**

Datos provisionales.

Gastos contabilizados en el mes de diciembre y devengados en el mes de noviembre, incluyen las cotizaciones a la Seguridad Social

MESES	AÑO 2019			AÑO 2020		
	GASTO DE PRESTACIONES (Miles de euros)	% DE VARIACIÓN		GASTO DE PRESTACIONES (Miles de euros)	% DE VARIACIÓN	
		MENSUAL	ANUAL		MENSUAL	ANUAL
ENERO	1.660.178	8,91	3,96	1.867.077	8,18	12,46
FEBRERO	1.599.468	-3,66	3,35	1.810.993	-3,00	13,22
MARZO	1.522.193	-4,83	3,58	1.789.266	-1,20	17,55
ABRIL	1.468.853	-3,50	4,96	4.938.729	176,02	236,23
MAYO	1.457.504	-0,77	8,47	5.526.120	11,89	279,15
JUNIO	1.429.088	-1,95	8,36	4.188.778	-24,20	193,11
JULIO	1.567.230	9,67	11,87	3.237.910	-22,70	106,60
AGOSTO	1.661.110	5,99	10,50	2.876.216	-11,17	73,15
SEPTIEMBRE	1.590.970	-4,22	11,58	2.605.807	-9,40	63,79
OCTUBRE	1.639.199	3,03	14,54	2.653.118	1,82	61,85
NOVIEMBRE	1.701.239	3,78	12,86	2.430.642	-8,39	42,87
DICIEMBRE	1.725.934	1,45	13,22			

**EVOLUCIÓN MENSUAL DEL GASTO MEDIO POR BENEFICIARIO DE PRESTACIONES**

No se incluyen los gastos del subsidio para trabajadores eventuales agrarios

MESES	AÑO 2019			AÑO 2020		
	GASTO MEDIO POR BENEFICIARIO	% DE VARIACIÓN		GASTO MEDIO POR BENEFICIARIO	% DE VARIACIÓN	
		MENSUAL	ANUAL		MENSUAL	ANUAL
ENERO	882,92	3,29	5,24	933,91	3,61	5,77
FEBRERO	864,48	-2,09	4,11	926,41	-0,80	7,16
MARZO	853,02	-1,33	3,24	865,81	-6,54	1,50
ABRIL	854,46	0,17	5,19	1074,48	24,10	25,75
MAYO	857,77	0,39	6,58	1129,18	5,09	31,64
JUNIO	839,03	-2,19	6,12	1066,17	-5,58	27,07
JULIO	851,94	1,54	5,32	1014,33	-4,86	19,06
AGOSTO	882,98	3,64	5,02	994,01	-2,00	12,57
SEPTIEMBRE	911,46	3,22	6,21	1046,14	5,24	14,78
OCTUBRE	894,51	-1,86	6,71	1060,56	1,38	18,56
NOVIEMBRE	889,12	-0,60	6,00	1043,70	-1,59	17,39
DICIEMBRE	901,38	1,38	5,45			

NOVIEMBRE 2020

**EVOLUCIÓN MENSUAL SOLICITUDES DE PRESTACIONES**

MESES	AÑO 2019			AÑO 2020		
	SOLICITUDES DE PRESTACIONES	% DE VARIACIÓN		SOLICITUDES DE PRESTACIONES	% DE VARIACIÓN	
		MENSUAL	ANUAL		MENSUAL	ANUAL
ENERO	761.289	38,57	10,92	751.585	34,04	-1,27
FEBRERO	583.893	-23,30	6,82	589.279	-21,60	0,92
MARZO	613.410	5,06	13,90	674.353	14,44	9,94
ABRIL	573.328	-6,53	3,08	3.650.888	441,39	536,79
MAYO	647.989	13,02	12,52	2.790.814	-23,56	330,69
JUNIO	580.058	-10,48	2,81	2.263.819	-18,88	290,27
JULIO	716.906	23,59	17,07	2.696.490	19,11	276,13
AGOSTO	566.729	-20,95	0,93	1.541.966	-42,82	172,08
SEPTIEMBRE	620.621	9,51	4,47	1.194.915	-22,51	92,54
OCTUBRE	738.476	18,99	8,51	2.822.577	136,22	282,22
NOVIEMBRE	682.541	-7,57	1,96	2.169.246	-23,15	217,82
DICIEMBRE	560.713	-17,85	2,06			

**EVOLUCIÓN MENSUAL DE BENEFICIARIOS DE PRESTACIONES**

MESES	AÑO 2019			AÑO 2020		
	BENEFICIARIOS	% DE VARIACIÓN		BENEFICIARIOS	% DE VARIACIÓN	
		MENSUAL	ANUAL		MENSUAL	ANUAL
ENERO	1.930.243	5,16	-1,18	2.047.497	4,24	6,07
FEBRERO	1.898.369	-1,65	-0,79	2.002.295	-2,21	5,47
MARZO	1.830.772	-3,56	0,29	2.109.487	5,35	15,22
ABRIL	1.764.110	-3,64	-0,31	4.647.765	120,33	163,46
MAYO	1.745.593	-1,05	1,70	4.947.921	6,46	183,45
JUNIO	1.748.650	0,18	2,01	3.981.072	-19,54	127,67
JULIO	1.884.469	7,77	5,96	3.241.832	-18,57	72,03
AGOSTO	1.927.778	2,30	4,98	2.942.301	-9,24	52,63
SEPTIEMBRE	1.795.559	-6,86	4,91	2.543.056	-13,57	41,63
OCTUBRE	1.879.345	4,67	6,96	2.553.677	0,42	35,88
NOVIEMBRE	1.964.132	4,51	6,47	2.381.723	-6,73	21,26
DICIEMBRE	1.964.182	0,00	7,01			

**EVOLUCIÓN MENSUAL DEL PLAZO DE RECONOCIMIENTO DE PRESTACIONES**

MESES	AÑO 2019			AÑO 2020		
	PLAZO DE RECONOCIMIENTO	% DE VARIACIÓN		PLAZO DE RECONOCIMIENTO	% DE VARIACIÓN	
		MENSUAL	ANUAL		MENSUAL	ANUAL
ENERO	1,45	40,59	7,44	1,56	71,68	7,60
FEBRERO	1,18	-18,73	-9,38	1,14	-26,49	-2,68
MARZO	1,25	5,95	7,15	1,07	-6,44	-14,06
ABRIL	1,21	-2,58	11,62	2,73	155,23	125,15
MAYO	1,33	9,49	12,81	2,77	1,38	108,47
JUNIO	1,08	-18,72	-5,46	2,72	-1,82	151,79
JULIO	1,15	6,60	-13,74	3,21	18,18	179,13
AGOSTO	1,29	11,66	-28,69	4,60	43,18	257,91
SEPTIEMBRE	1,33	3,65	-16,89	5,98	29,90	348,54
OCTUBRE	1,11	-16,77	-20,94	7,09	18,65	539,42
NOVIEMBRE	1,06	-4,56	-15,67	7,35	3,65	594,39
DICIEMBRE	0,91	-14,35	-11,89			